

목 차

감 사 보 고 서	1
독립된 감사인의 감사보고서.....	2
(첨부)재 무 제 표.....	4
주식	11
내부회계관리제도 검토의견.....	71
외부감사 실시내용.....	75

CJ제일제당주식회사

재무제표에 대한
감사보고서

제 10 기

2016년 01월 01일 부터

2016년 12월 31일 까지

제 9 기

2015년 01월 01일 부터

2015년 12월 31일 까지

삼일회계법인

독립된 감사인의 감사보고서

CJ제일제당주식회사
주주 및 이사회 귀중

우리는 별첨된 CJ제일제당주식회사의 재무제표를 감사하였습니다. 동 재무제표는 2016년 12월 31일과 2015년 12월 31일 현재의 재무상태표, 동일로 종료되는 양 보고기간의 포괄손익계산서, 자본변동표 및 현금흐름표 그리고 유의적인 회계정책의 요약과 그 밖의 설명정보로 구성되어 있습니다.

재무제표에 대한 경영진의 책임

경영진은 한국채택국제회계기준에 따라 이 재무제표를 작성하고 공정하게 표시할 책임이 있으며, 부정이나 오류로 인한 중요한 왜곡표시가 없는 재무제표를 작성하는데 필요하다고 결정한 내부통제에 대해서도 책임이 있습니다.

감사인의 책임

우리의 책임은 우리가 수행한 감사를 근거로 해당 재무제표에 대하여 의견을 표명하는 데 있습니다. 우리는 대한민국의 회계감사기준에 따라 감사를 수행하였습니다. 이 기준은 우리가 윤리적 요구사항을 준수하며 재무제표에 중요한 왜곡표시가 없는지에 대한 합리적인 확신을 얻도록 감사를 계획하고 수행할 것을 요구하고 있습니다.

감사는 재무제표의 금액과 공시에 대한 감사증거를 입수하기 위한 절차의 수행을 포함합니다. 절차의 선택은 부정이나 오류로 인한 재무제표의 중요한 왜곡표시위험에 대한 평가 등 감사인의 판단에 따라 달라집니다. 감사인은 이러한 위험을 평가할 때, 상황에 적합한 감사절차를 설계하기 위하여 기업의 재무제표 작성 및 공정한 표시와 관련된 내부통제를 고려합니다. 그러나 이는 내부통제의 효과성에 대한 의견을 표명하기 위한 것이 아닙니다. 감사는 또한 재무제표의 전반적 표시에 대한 평가뿐 아니라, 재무제표를 작성하기 위하여 경영진이 적용한 회계정책의 적합성과 경영진이 도출한 회계추정치의 합리성에 대한 평가를 포함합니다

우리가 입수한 감사증거가 감사의견을 위한 근거로서 충분하고 적합하다고 우리는 믿습니다

감사의견

우리의 의견으로는 회사의 재무제표는 CJ제일제당주식회사의 2016년 12월 31일과 2015년 12월 31일 현재의 재무상태, 동일로 종료되는 양 보고기간의 재무성과 및 현금흐름을 한국채택국제회계기준에 따라 중요성의 관점에서 공정하게 표시하고 있습니다.

서울특별시 용산구 한강대로 92

삼 일 회 계 법 인

대 표 이 사 김 영 식

2017년 3월 16일

이 감사보고서는 감사보고서일 (2017년 3월 16일) 현재로 유효한 것입니다. 따라서 감사보고서일 이후 이 보고서를 열람하는 시점까지의 기간 사이에 별첨된 회사의 재무제표에 중대한 영향을 미칠 수 있는 사건이나 상황이 발생할 수도 있으며 이로 인하여 이 감사보고서가 수정될 수도 있습니다.

(첨부)재 무 제 표

CJ제일제당주식회사

제 10 기

2016년 01월 01일 부터

2016년 12월 31일 까지

제 9 기

2015년 01월 01일 부터

2015년 12월 31일 까지

"첨부된 재무제표는 당사가 작성한 것입니다."

CJ제일제당주식회사 대표이사 김철하

본점 소재지 : (도로명주소) 서울특별시 중구 동호로 330 CJ제일제당센터
(전 화) 02) 6740-1114

재 무 상 태 표
제 10 기 2016년 12월 31일 현재
제 9 기 2015년 12월 31일 현재

CJ제일제당주식회사

(단위: 천원)

과 목	주석	제 10 (당) 기		제 9 (전) 기	
자 산					
I. 유 동 자 산			1,419,258,328		1,191,345,718
1. 현금및현금성자산	4,6,7	141,906,328		74,599,379	
2. 단기금융상품	4,6,7	22,652,339		21,732,702	
3. 단기대여금	4,6,7,8	29,620,201		26,238,519	
4. 매 출 채 권	4,6,7,8	455,949,536		390,852,897	
5. 재 고 자 산	11	512,887,778		474,610,226	
6. 기타의 유동금융자산	4,5,6,7,8,9	178,953,787		164,634,514	
7. 기타의 유동자산	10	23,436,040		38,677,481	
8. 유동성 금융리스자산	13	53,852,319		-	
II. 매각예정자산	13		3,384,823		3,458,169
III. 비 유 동 자 산			5,626,576,990		5,214,548,039
1. 종속기업, 공동기업 및 관계기업투자	12	2,422,308,281		2,005,296,402	
2. 유형자산	13	2,525,291,495		2,401,780,578	
3. 무형자산	14	268,209,947		258,569,816	
4. 투자부동산	15	23,409,858		106,864,510	
5. 금융리스자산	13	-		55,720,380	
6. 기타의 비유동금융자산	4,5,6,7,8,9	383,594,858		378,248,953	
7. 기타의 비유동자산	10	3,762,551		8,067,400	
자 산 총 계			7,049,220,141		6,409,351,926
부 채					
I. 유 동 부 채			1,860,495,190		1,737,016,313
1. 매입채무	4,6	319,829,504		293,579,405	
2. 단기차입금	4,6,16	603,039,079		414,921,641	
3. 미지급금	4,6	338,901,768		340,249,310	
4. 미지급법인세		33,334,170		32,785,768	
5. 유동성 총당부채		2,965,057		2,390,628	
6. 유동성 장기사채 및 차입금	4,6,16,18	334,660,895		471,533,506	
7. 유동성 금융리스부채	4,6,19	64,027,015		4,221,872	
8. 기타의 유동금융부채	4,5,6,9	123,555,641		137,179,185	
9. 기타의 유동부채	17	40,182,061		40,154,998	
II. 비 유 동 부 채			1,981,619,301		1,630,200,695
1. 사채	4,6,18	1,416,884,678		1,081,166,308	
2. 장기차입금	4,6,16	271,511,718		171,583,066	
3. 금융리스부채	4,6,19	-		59,358,543	
4. 퇴직급여부채	20	25,992,437		30,261,064	
5. 기타의 비유동금융부채	4,5,6,9	24,231,553		18,141,469	

6. 기타의 비유동부채	17	-		3,046,676	
7. 이연법인세부채	21	242,998,915		266,643,569	
부 채 총 계			3,842,114,491		3,367,217,008
자 본					
I. 자 본 금	23		72,446,655		72,428,155
II. 주식발행초과금	23		919,853,765		918,335,186
III. 기타의 자본항목	24		67,201,020		63,780,468
IV. 이익잉여금	25		2,147,604,210		1,987,591,109
자 본 총 계			3,207,105,650		3,042,134,918
부채와 자본총계			7,049,220,141		6,409,351,926

별첨 주석은 본 재무제표의 일부입니다.

포 괄 손 익 계 산 서

제 10 기 2016년 1월 1일부터 2016년 12월 31일까지

제 9 기 2015년 1월 1일부터 2015년 12월 31일까지

CJ제일제당주식회사

(단위: 천원)

과 목	주식	제 10 (당) 기		제 9 (전) 기	
I. 매 출 액			4,862,290,055		4,539,667,404
II. 매 출 원 가	26		3,349,789,534		3,106,799,074
III. 매 출 총 이 익			1,512,500,521		1,432,868,330
IV. 판매비와관리비	26,27	1,223,976,333		1,103,955,780	
V. 영 업 이 익			288,524,188		328,912,550
기 타 수 익	28	131,446,776		45,729,829	
기 타 비 용	28	127,267,769		105,588,098	
금 융 수 익	29	129,185,358		81,340,193	
금 융 비 용	29	160,826,921		143,738,614	
VI. 법인세비용차감전순이익			261,061,632		206,655,860
VII. 법 인 세 비 용	21		63,739,284		48,829,133
VIII. 당 기 순 이 익			197,322,348		157,826,727
IX. 당기 기타포괄손익(법인세효과 차감후)			2,008,981		(19,417,658)
후속적으로 당기손익으로 재분류될 수 있는 항목					
매도가능금융자산평가손익	21	3,933,880		(9,876,729)	
후속적으로 당기손익으로 재분류되지 않는 항목					
순확정급여부채의 재측정요소	20	(1,924,899)		(9,540,929)	
X. 당 기 총 포 괄 이 익			199,331,329		138,409,069
X I. 주 당 이 익	30				
보통주기본주당이익			13,960		11,174
우선주기본주당이익			14,010		11,224
보통주회석주당이익			13,951		11,165
우선주회석주당이익			14,001		11,215

별첨 주석은 본 재무제표의 일부입니다.

자 본 변 동 표

제 10 기 2016년 1월 1일부터 2016년 12월 31일까지

제 9 기 2015년 1월 1일부터 2015년 12월 31일까지

CJ제일제당주식회사

(단위: 천원)

과 목	자본금	주식발행초과금	기타의자본항목	이익잉여금	총계
2015.1.1(전기초)	72,328,655	910,167,698	75,380,723	1,867,575,062	2,925,452,138
당기총포괄이익					
당기순이익	-	-	-	157,826,727	157,826,727
매도가능금융자산평가손익	-	-	(9,876,729)	-	(9,876,729)
순확정급여부채의 재측정요소	-	-	-	(9,540,929)	(9,540,929)
자본에 직접 인식된 주주와의 거래					
자기주식의 취득	-	-	(876)	-	(876)
연차배당	-	-	-	(28,269,751)	(28,269,751)
주식선택권의 행사	99,500	8,167,488	(1,722,650)	-	6,544,338
2015.12.31(전기말)	72,428,155	918,335,186	63,780,468	1,987,591,109	3,042,134,918
2016.1.1(당기초)	72,428,155	918,335,186	63,780,468	1,987,591,109	3,042,134,918
당기총포괄이익					
당기순이익	-	-	-	197,322,348	197,322,348
매도가능금융자산평가손익	-	-	3,933,880	-	3,933,880
순확정급여부채의 재측정요소	-	-	-	(1,924,899)	(1,924,899)
자본에 직접 인식된 주주와의 거래					
자기주식의 취득	-	-	(1,150)	-	(1,150)
연차배당	-	-	-	(35,384,348)	(35,384,348)
주식선택권의 행사	18,500	1,518,579	(512,178)	-	1,024,901
2016.12.31(당기말)	72,446,655	919,853,765	67,201,020	2,147,604,210	3,207,105,650

별첨 주석은 본 재무제표의 일부입니다.

현금흐름표

제 10 기 2016년 1월 1일부터 2016년 12월 31일까지

제 9 기 2015년 1월 1일부터 2015년 12월 31일까지

CJ제일제당주식회사

(단위: 천원)

과 목	주석	제 10 (당) 기		제 9 (전) 기	
I. 영업활동 현금흐름			209,433,565		379,885,261
1. 영업에서 창출된 현금흐름	32	296,910,460		426,087,093	
2. 법인세의 지급		(87,476,895)		(46,201,832)	
II. 투자활동 현금흐름			(523,056,328)		(423,779,545)
1. 이자의 수취		4,143,520		3,324,388	
2. 배당금의 수취		41,873,925		5,463,479	
3. 단기금융상품의 순증가		(919,637)		(1,270,548)	
4. 단기대여금의 감소		20,147,051		23,714,131	
5. 단기대여금의 증가		(23,528,733)		(19,684,017)	
6. 유형자산의 처분		4,622,351		6,493,898	
7. 유형자산의 취득		(255,884,908)		(380,292,968)	
8. 무형자산의 처분		500		-	
9. 무형자산의 취득	14	(49,457,733)		(45,306,925)	
10. 파생상품의 정산		25,969,856		16,917,847	
11. 공동기업 및 관계기업투자주식의 처분		4,976,000		4,764,783	
12. 공동기업 및 관계기업투자주식의 취득	12	(6,400,000)		(2,558,665)	
13. 종속기업투자주식의 취득	12	(402,489,007)		(24,683,246)	
14. 매도가능금융자산의 처분		-		3,667,124	
15. 매도가능금융자산의 취득		(480,000)		-	
16. 선급금의 증가		-		(16,823,975)	
17. 보증금의 감소		5,339,863		3,382,993	
18. 보증금의 증가		(3,544,741)		(1,245,204)	
19. 장기대여금의 감소		558,324		29,965	
20. 장기대여금의 증가		-		133,324	
21. 투자부동산의 처분		114,833,000		328,531	
22. 투자부동산의 취득	15	-		(440,351)	
23. 기타투자활동으로 인한 현금유입액		17,968,497		1,472,631	
24. 기타투자활동으로 인한 현금유출액		(20,784,456)		(1,166,740)	
III. 재무활동 현금흐름			380,911,632		(13,582,578)
1. 이자의 지급		(55,685,833)		(49,870,399)	
2. 단기차입금의 순증가		171,234,168		201,669,817	
3. 장기차입금의 차입		193,385,155		166,636,078	
4. 사채의 발행		598,305,649		498,418,381	
5. 유동성장기부채의 상환		(466,140,604)		(780,675,083)	
6. 장기차입금의 상환		(25,826,305)		(27,989,045)	
7. 현금배당금의 지급	31	(35,384,348)		(28,269,751)	
8. 주식선택권의 행사		1,024,900		6,498,300	
9. 자기주식의 취득		(1,150)		(876)	

IV. 현금및현금성자산의 증가(감소) (I + II + III)			67,288,869		(57,476,862)
V. 기초의 현금및현금성자산			74,599,379		132,078,909
VI. 현금및현금성자산의 환율변동효과			18,080		(2,668)
VII. 기말의 현금및현금성자산			141,906,328		74,599,379

별첨 주석은 본 재무제표의 일부입니다.

주석

제 10 기 2016년 12월 31일 현재

제 9 기 2015년 12월 31일 현재

CJ제일제당주식회사

1. 일반사항 :

CJ제일제당주식회사(이하 "회사")는 2007년 9월 1일자로 CJ주식회사의 제조사업부문이 인적분할되어 한국거래소 유가증권시장에 신규 상장된 공개법인으로서 진천, 영등포, 군산, 양산 등 17개 공장에서 설탕, 소맥분, 조미식품, 육가공식품, 대두가공식품, 사료 등을 제조하여 판매하고 있습니다. 회사는 2016년 12월 31일 현재 국내 및 해외 각국에 152개의 현지법인을 두고 있습니다.

회사의 정관에 의한 발행할 주식의 총수는 50,000,000주(1주의 금액:5,000원)이며, 2016년 12월 31일 현재 자본금은 72,447백만원(발행주식수:14,489,331주)입니다. 회사의 주요 주주는 CJ주식회사이며, 우선주를 포함한 지분율은 33.37%입니다.

2. 중요한 회계정책 :

다음은 재무제표의 작성에 적용된 중요한 회계정책입니다. 이러한 정책은 별도의 언급이 없다면, 표시된 회계기간에 계속적으로 적용됩니다.

2.1 재무제표 작성기준

회사의 재무제표는 한국채택국제회계기준(이하 기업회계기준)에 따라 작성되었습니다. 한국채택국제회계기준은 국제회계기준위원회("IASB")가 발표한 기준서와 해석서 중 대한민국이 채택한 내용을 의미합니다.

한국채택국제회계기준은 재무제표 작성 시 중요한 회계추정의 사용을 허용하고 있으며, 회계정책을 적용함에 있어 경영진의 판단을 요구하고 있습니다. 보다 복잡하고 높은 수준의 판단이 필요한 부분이나 중요한 가정 및 추정이 필요한 부분은 주석 3에서 설명하고 있습니다.

2.2 회계정책과 공시의 변경

(1) 회사가 채택한 제·개정 기준서

회사는 2016년 1월 1일로 개시하는 회계기간부터 다음의 제·개정 기준서를 신규로 적용하였으며, 이로 인하여 재무제표에 미치는 유의적인 영향은 없습니다.

- 기준서 제1001호 '재무제표 표시'

중요성에 따라 공시항목의 생략, 추가, 통합이 가능함을 명확히 하였습니다. 또한, 지분법을 적용하는 관계·공동기업의 기타포괄손익에 대한 지분을 후속적으로 당기손익으로 재분류되는 항목과 후속적으로 재분류되지 않는 항목으로 분리하여 표시함을 명확히 하였습니다. 또한, 기타 주식공시 순서 등에 대한 일부 규정을 추가하였습니다.

- 기준서 제1016호 '유형자산', 기준서 제1041호 '농림어업': 생물자산 생산용식물(Bearer Plants)'을 기준서 제1041호 '농림어업'의 적용범위에서 제외하고 기준서 제1016호 '유형자산'의 적용범위에 추가하였습니다.
- 기준서 제1016호 '유형자산' 및 기준서 제1038호 '무형자산': 수익에 기초한 감가상각방법 자산을 사용함으로써 창출되는 수익에 기초하여 (감가)상각하는 것은 명백한 반증을 제공할 수 있는 무형자산의 경우를 제외하고는 적절하지 않다는 것을 명확히 하였습니다.
- 기준서 제1110호 '연결채무제표', 기준서 제1028호 '관계기업과 공동기업에 대한 투자', 기준서 제1112호 '타기업에 대한 지분공시': 투자기업의 연결예외
 - 기준서 제1110호 '연결채무제표'는 상위 지배회사가 투자기업인 경우도 연결채무제표 작성이 면제 가능한 것으로 개정하였으며, 투자기업은 자신을 위해 '투자활동 관련 용역을 제공하는 종속기업'이 투자기업에 해당하는 경우에는 해당 기업을 공정가치로 측정해야 함을 명확히 하였습니다.
 - 기준서 제1028호 '관계기업과 공동기업에 대한 투자' 투자기업이 아닌 투자자가 투자기업인 관계기업지분을 보유한 경우, 해당 관계기업에 지분법을 적용 시 회계정책을 일치시키지 않을 수 있는 면제를 추가하였습니다.
 - 기준서 제1112호 '타기업에 대한 지분의 공시'는 연결채무제표를 작성하지 않는 투자기업도 해당 기준서에서 요구하는 투자기업과 관련된 사항들을 공시해야 함을 명확히 하였습니다.
- 기준서 제1111호 '공동약정'
공동약정 중 사업에 해당하는 공동영업에 대한 지분을 취득 하는 경우, 사업결합 회계에 대한 모든 원칙을 적용한다는 점을 명확히 하였습니다.
- 한국채택국제회계기준 연차개선 2012-2014
 - 기업회계기준서 제1105호 매각예정비유동자산과 중단영업, 매각 예정 및 소유주에 대한 분배 예정 분류 간 상호 대체 시 기존 회계처리를 그대로 유지함을 명확히 함.
 - 기업회계기준서 제1107호 금융상품: 공시: 금융자산 양도 시 금융자산을 관리하는용역계약이 포함된 경우 지속적 관여 여부의 판단 기준을 명확히 하였으며, 2012 년의 개정사항인 '공시 -금융자산과 금융부채의 상계'에 의한 추가적인 공시가 기준서 제1034호 '중간재무보고'에 따라 요구되지 않는다면 모든 중간기간에 대해 요구되는 것은 아니라는 것을 명확히 함.
 - 기업회계기준서 제1019호 종업원급여: 퇴직급여채무 측정에 사용되는 할인율 결정시 부채가 발생하는 국가가 아닌, 부채가 표시되는 통화가 중요한 고려요소를 명확히 함.
 - 기업회계기준서 제1034호 중간재무보고: 기준서상 '중간재무보고서의 다른 곳에 공시된 정보'의 의미하는 바가 무엇인지를 명확히 하였으며, 중간재무제표와 관련정보간의 상호참조에 대한 요구사항을 추가로 개정함.
- 기준서 1011호 '건설계약', 기준서 1037호 '충당부채, 우발부채, 우발자산), 해석서 2115호 '부동산건설약정'
수주산업 회계정보를 구체적으로 공시하기 위해, 수주산업 특유의 회계 추정 및 잠재리스크 관련 정보를 개별공사별 또는 영업부문별로 구분하여 상세하게 공시하도록 하는 요구사항을

명확히 하였습니다.

(2) 회사가 적용하지 않은 제·개정 기준서

제정 또는 공포됐으나 2016년 1월 1일 이후 시작하는 회계연도에 시행일이 도래하지 않았고, 회사가 조기 적용하지 않은 제·개정 기준서는 다음과 같습니다.

- 기준서 제1007호 '현금흐름표' 개정

재무활동에서 생기는 부채 변동을 현금흐름에서 생기는 변동과 비현금거래로 인한 변동 등으로 구분하여 공시하도록 하였습니다. 동 개정은 2017년 1월 1일 이후 최초로 시작되는 회계연도부터 적용하되 조기 적용할 수 있습니다. 회사는 동 개정으로 인해 재무제표에 중요한 영향은 없을 것으로 예상하고 있습니다.

- 기준서 제1012호 '법인세' 개정

공정가치로 측정하는 채무상품의 공정가치가 세무기준액에 미달하는 경우 미실현손실에 대해서 일시적차이가 존재한다는 점을 명확히 하였습니다. 동 개정은 2017년 1월 1일 이후 최초로 시작되는 회계연도부터 적용하되 조기 적용할 수 있습니다. 회사는 동 개정으로 인해 재무제표에 중요한 영향은 없을 것으로 예상하고 있습니다.

- 기준서 제1102호 '주식기준보상' 개정

현금결제형에서 주식결제형으로 분류변경 시 조건변경 회계처리와 현금결제형 주식기준보상거래의 공정가치 측정방법이 주식결제형 주식기준보상거래와 동일함을 명확히 하였습니다. 동 개정은 2018년 1월 1일 이후 최초로 시작되는 회계연도부터 적용하되 조기 적용할 수 있습니다. 회사는 동 개정으로 인해 재무제표에 중요한 영향은 없을 것으로 예상하고 있습니다.

- 기준서 제1109호 '금융상품'

2015년 9월 25일 제정된 기업회계기준서 제1109호 '금융상품'은 2018년 1월 1일 이후 최초로 시작되는 회계연도부터 적용하되 조기 적용할 수도 있습니다. 동 기준서는 현행 기업회계기준서 제1039호 '금융상품: 인식과 측정'을 대체할 예정입니다. 회사는 기업회계기준서 제1109호를 2018년 1월 1일 이후 시작되는 회계연도부터 적용할 예정입니다.

새로운 기업회계기준서 제1109호는 소급 적용함이 원칙이나, 금융상품의 분류·측정, 손상의 경우 비교정보 재작성을 면제하는 등 일부 예외조항을 두고 있고, 위험회피회계의 경우 옵션의 시간가치 회계처리 등 일부 예외조항을 제외하고는 전진적으로 적용합니다.

기업회계기준서 제1109호의 주요 특징으로 금융자산의 관리를 위한 사업모형과 금융자산의 계약상 현금흐름 특성에 근거한 금융자산의 분류와 측정, 기대신용손실에 기초한 금융상품의 손상모형, 위험회피회계 적용조건을 충족하는 위험회피대상항목과 위험회피수단의 확대 또는 위험회피효과 평가방법의 변경 등을 들 수 있습니다.

기업회계기준서 제1109호의 원활한 도입을 위해서는 일반적으로 재무영향분석 및 회계정책 수립, 회계시스템 구축, 시스템 안정화 등의 준비 작업이 필요합니다. 동 기준서를 최초로 적용하는 회계기간의 재무제표에 미치는 영향은 동 기준서에 따른 회계정책의 선택과 판단뿐 아니라 해당 기간에 회사가 보유하는 금융상품과 경제상황 등에 따라 다를 수 있습니다.

회사는 기업회계기준서 제1109호의 도입과 관련하여 금융상품 보고와 관련한 내부관리 프로세스 정비 또는 회계처리시스템 변경 작업에 착수하지 못하였고, 동 기준서를 적용할 경우 재무제표에 미칠 수 있는 재무적 영향을 분석하지 못했습니다. 다만, 동 기준서의 주요 사항 별로 재무제표에 미칠 수 있는 일반적인 영향은 다음과 같습니다.

① 금융자산의 분류 및 측정

새로운 기업회계기준서 제1109호를 적용할 경우 회사는 금융자산의 관리를 위한 사업모형과 금융자산의 계약상 현금흐름 특성에 근거하여 다음 표와 같이 금융자산을 후속적으로 상각후원가, 기타포괄손익-공정가치, 당기손익-공정가치로 측정되도록 분류하고, 복합계약이 금융자산을 주계약으로 포함하는 경우에는 내재파생상품을 분리하지 않고 해당 복합계약 전체를 기준으로 금융자산을 분류합니다.

구분		계약상 현금흐름 특성	
		원금과 이자만으로 구성	그 외의 경우
사업모형	계약상 현금흐름 수취 목적	상각후원가 측정(*1)	당기손익-공정가치 측정(*2)
	계약상 현금흐름 수취 및 매도 목적	기타포괄손익-공정가치 측정(*1)	
	매도 목적, 기타	당기손익-공정가치 측정	

(*1) 회계불일치를 제거하거나 감소시키기 위하여 당기손익-공정가치 측정 항목으로 지정할 수 있음(취소 불가)

(*2) 단기매매목적이 아닌 지분증권의 경우 기타포괄손익-공정가치 측정 항목으로 지정할 수 있음(취소 불가)

기업회계기준서 제1109호에서 금융자산을 상각후원가 또는 기타포괄손익-공정가치 측정 대상으로 분류하기 위한 요건이 현행 기업회계기준서 제1039호의 요건보다 엄격하므로, 기업회계기준서 제1109호 도입 시 당기손익-공정가치 측정 대상 금융자산의 비중이 증가하여 당기손익의 변동성이 확대될 수 있습니다.

회사는 2016년 12월 31일 현재 대여금및수취채권 826,266백만원, 매도가능금융자산 355,023백만원을 보유하고 있습니다.

기업회계기준서 제1109호에 따르면 계약조건에 따라 특정일에 원금과 원금 잔액에 대한 이자만으로 구성된 현금흐름이 발생하고 계약상 현금흐름 수취를 목적으로 하는 채무상품만 상각후원가로 측정할 수 있습니다. 회사는 2016년 12월 31일 현재 대여금 및 수취채권 826,266백만원을 상각후원가로 측정하고 있습니다.

기업회계기준서 제1109호에 따르면 계약조건에 따라 특정일에 원금과 원금 잔액에 대한 이자만으로 구성된 현금흐름이 발생하고 계약상 현금흐름 수취 및 매도를 목적으로 하는 채무상품을 기타포괄손익-공정가치로 측정합니다.

기업회계기준서 제1109호에 따르면 단기매매목적으로 보유하지 않는 지분상품은 최초 인식 시점에 기타포괄손익-공정가치 측정 항목으로 지정하는 취소불가능한 선택을 할 수 있고, 동 포괄손익은 후속적으로 당기손익으로 재순환(recycling)되지 않습니다. 회사의 2016년 12월 31일 현재 매도가능금융자산으로 분류된 지분상품은 355,023백만원이고, 2016 회계

연도 중 매도가능지분상품 관련 미실현평가손익 중 당기손익으로 재순환된 손익은 없습니다

기업회계기준서 제1109호에 따르면 계약조건에 따른 현금흐름이 원금과 원금 잔액에 대한 이차만으로 구성되지 않거나 매매가 주된 목적인 채무상품과 기타포괄손익-공정가치 측정 항목으로 지정하지 않은 지분상품은 당기손익-공정가치로 측정합니다.

② 손상: 금융자산과 계약자산

현행 기업회계기준서 제1039호에서는 발생손실모형(incurred loss model)에 따라 손상발생의 객관적 증거가 있는 경우에만 손상을 인식하지만, 새로운 기업회계기준서 제1109호에서는 상각후원가 또는 기타포괄손익-공정가치로 측정하는 채무상품, 리스채권, 계약자산, 대출약정, 금융보증계약에 대하여 기대신용손실모형(expected credit loss impairment model)에 따라 손상을 인식합니다.

기업회계기준서 제1109호에서는 금융자산 최초 인식 후 신용위험의 증가 정도에 따라 아래 표와 같이 3단계로 구분하여 12개월 기대신용손실이나 전체기간 기대신용손실에 해당하는 금액으로 손실충당금을 측정하도록 하고 있어 현행 기업회계기준서 제1039호의 발생손실모형에 비하여 신용손실을 조기에 인식할 수 있습니다.

구분(*1)		손실충당금
1단계	최초 인식 후 신용위험이 유의적으로 증가하지 않은 경우(*2)	12개월 기대신용손실: 보고기간 말 이후 12개월 내에 발생 가능한 금융상품의 채무불이행 사건으로 인한 기대신용손실
2단계	최초 인식 후 신용위험이 유의적으로 증가한 경우	전체기간 기대신용손실: 기대존속기간에 발생할 수 있는 모든 채무불이행 사건으로 인한 기대신용손실
3단계	신용이 손상된 경우	

(*1) 기업회계기준서 제1115호 '고객과의 계약에서 생기는 수익'의 적용범위에 포함되는 거래에서 생기는 매출채권이나 계약자산의 경우 유의적인 금융요소가 없다면 전체기간 기대신용손실에 해당하는 금액으로 손실충당금을 측정해야 하고, 유의적인금융요소가 있다면 전체기간 기대신용손실에 해당하는 금액으로 손실충당금을 측정하는 것을 회계정책으로 선택할 수 있음. 리스채권도 전체기간 기대신용손실에 해당하는 금액으로 손실충당금을 측정하는 것을 회계정책으로 선택할 수 있음.

(*2) 보고기간 말 신용위험이 낮은 경우에는 신용위험이 유의적으로 증가하지 않은 것으로 간주할 수 있음.

기업회계기준서 제1109호에서는 최초 인식 시점에 신용이 손상된 금융자산은 최초 인식 후 전체기간 기대신용손실의 누적변동분만을 손실충당금으로 계상합니다.

회사는 2016년 12월 31일 현재 상각후원가로 측정하는 대여금및수취채권 833,340백만원을 보유하고 있고, 이들 자산에 대하여 손실충당금 7,074백만원을 설정하고 있습니다.

③ 위험회피회계

새로운 기업회계기준서 제1109호에서는 현행 기업회계기준서 제1039호에서 정한 위험회피

회계의 체계(mechanics of hedge accounting: 공정가치위험회피, 현금흐름위험회피, 해외 사업장순투자위험회피)를 유지하지만, 복잡하고 규정중심적인 기업회계기준서 제1039호의 위험회피회계 요구사항을 기업의 위험관리활동에 중점을 둔 원칙중심적인 방식으로 변경했습니다. 위험회피대상항목과 위험회피수단을 확대하였고, 높은 위험회피효과가 있는지에 대한 평가 및 계량적인 판단기준(80~125%)을 없애는 등 위험회피회계 적용요건을 완화하였습니다.

기업회계기준서 제1109호의 위험회피회계를 적용할 경우, 현행 기업회계기준서 제1039호의 위험회피회계 적용요건을 충족하지 못하는 일부 거래에 대해서도 위험회피회계를 적용할 수 있게 되어 당기손익의 변동성이 축소될 수 있습니다.

위험회피회계에 대한 경과규정에 따르면 기업회계기준서 제1109호를 최초 적용할 때 현행 기업회계기준서 제1039호의 위험회피회계 관련 규정을 계속해서 적용할 것을 회계정책으로 선택할 수 있습니다.

- 기업회계기준서 제1115호 '고객과의 계약에서 생기는 수익'

2015년 11월 6일 제정된 기업회계기준서 제1115호 '고객과의 계약에서 생기는 수익'은 2018년 1월 1일 이후 최초로 시작하는 회계연도부터 적용하되 조기 적용할 수도 있습니다. 동 기준서는 현행 기업회계기준서 제1018호 '수익', 제1011호 '건설계약', 기업회계기준해석서 제2031호 '수익: 광고용역의 교환거래', 제2113호 '고객충성제도', 제2115호 '부동산건설약정', 제2118호 '고객으로부터의 자산이전'을 대체할 예정입니다.

회사는 기업회계기준서 제1115호를 2018년 1월 1일 이후 시작되는 회계연도부터 적용하되, 기업회계기준서 제1008호 '회계정책, 회계추정의 변경 및 오류'에 따라 비교표시되는 과거 보고기간에 대해서도 소급하여 적용하고, 2017년 1월 1일 현재 완료된 계약 등에 대해서는 재무제표를 재작성하지 않는 실무적 간편법을 적용할 예정입니다.

현행 기업회계기준서 제1018호 등에서는 재화의 판매, 용역의 제공, 이자수익, 로열티수익, 배당수익, 건설계약과 같은 거래 유형별로 수익인식기준을 제시하지만, 새로운 기업회계기준서 제1115호에 따르면 모든 유형의 계약에 5단계 수익인식모형(① 계약 식별 → ② 수행의무 식별 → ③ 거래가격 산정 → ④ 거래가격을 수행의무에 배분 → ⑤ 수행의무 이행 시 수익 인식)을 적용하여 수익을 인식합니다.

2016년 12월 31일 현재 회사는 기업회계기준서 제1115호의 도입과 관련하여 내부통제절차의 정비 또는 회계처리시스템 변경 작업에 착수하지 못하였고, 동 기준서를 적용할 경우 재무제표에 미칠 수 있는 영향을 분석하지 못했습니다. 회사는 2017년 3분기까지 기업회계기준서 제1115호의 도입에 따른 재무영향을 분석하여 그 결과를 2017년 3분기 재무제표 주석에 공시할 예정입니다.

2.3 종속기업, 공동기업 및 관계기업

회사의 재무제표는 한국채택국제회계기준 제1027호 '별도재무제표'에 따른 별도재무제표입니다. 종속기업, 공동기업 및 관계기업 투자는 직접적인 지분투자에 근거하여 원가로 측정하고 있습니다. 또한, 종속기업, 공동기업 및 관계기업으로부터 수취하는 배당금은 배당에 대한 권리가 확정되는 시점에 당기손익으로 인식하고 있습니다.

2.4 외화환산

(1) 기능통화와 표시통화

회사는 재무제표에 포함되는 항목들을 각각의 영업활동이 이루어지는 주된 경제 환경에서의 통화('기능통화')를 적용하여 측정하고 있습니다. 회사의 기능통화와 표시통화는 대한민국 원화입니다.

(2) 외화거래와 보고기말의 외화환산

외화거래는 거래일의 환율 또는 재측정되는 항목인 경우 평가일의 환율을 적용한 기능통화로 인식됩니다. 외화거래의 결제나 화폐성 외화 자산·부채의 환산에서 발생하는 외환차이는 당기손익으로 인식됩니다.

비화폐성 금융자산·부채로부터 발생하는 외환차이는 공정가치 변동손익의 일부로 보아 당기손익인식지분상품으로부터 발생하는 외환차이는 당기손익으로, 매도가능지분상품의 외환차이는 기타포괄손익에 포함하여 인식됩니다.

2.5 금융자산

(1) 분류 및 측정

회사는 금융자산을 당기손익인식금융자산, 매도가능금융자산, 대여금및수취채권, 만기보유금융자산의 범주로 구분하고 있으며 금융자산의 정형화된 매매거래는 매매일에 인식됩니다.

금융자산은 최초 인식시점에 공정가치로 측정하며, 거래원가는 당기손익인식금융자산을 제외한 금융자산은 공정가치에 가산하고 당기손익인식금융자산의 경우에는 당기비용으로 처리됩니다. 최초 인식 이후 매도가능금융자산과 당기손익인식금융자산은 후속적으로 공정가치로 측정되고, 대여금및수취채권과 만기보유금융자산은 유효이자율법을 적용하여 상각후 원가로 측정됩니다.

당기손익인식금융자산의 공정가치 변동은 당기손익으로 인식되고, 매도가능금융자산의 공정가치변동은 기타포괄손익에 계상되어 이를 처분하거나 손상을 인식하는 때자본에서 당기손익으로 재분류됩니다.

(2) 손상

회사는 금융자산 또는 금융자산 집합의 손상 발생에 대한 객관적인 증거가 있는지를 매 보고기간말에 평가하고, 그 결과 손상되었다는 객관적인 증거가 있으며 손상사건이 신뢰성 있게 추정할 수 있는 금융자산의 추정 미래현금흐름에 영향을 미친 경우에는 손상차손을 인식하고 있습니다.

대여금및수취채권의 손상은 대손충당금 계정으로 차감표시되며, 그 외의 금융자산은장부금액에서 직접 차감됩니다. 회사는 금융자산을 더 이상 회수하지 못할 것으로 판단되는 때에 해당 금융자산을 제각하고 있습니다.

회사가 금융자산이 손상되었다는 객관적인 증거에는 금융자산의 발행자나 지급의무자의 유의적인 재무적 어려움, 이자지급이나 원금상환이 3개월 이상 연체, 재무적 어려움으로 당해 금융자산에 대한 활성시장의 소멸 등이 포함됩니다. 또한, 매도가능지분상품의 공정가치가 원가로부터 유의적 또는 지속적으로 하락하는 경우는 손상의 객관적인 증거에 해당되는 것으로 판단합니다.

(3) 제거

회사는 금융자산을 양도한 경우라도 채무자의 채무불이행시의 소구권 등으로 양도한금융자산의 소유에 따른 위험과 보상의 대부분을 회사가 보유하는 경우에는 이를 제거하지 않고 그 양도자산 전체를 계속하여 인식하되, 수취한 대가를 금융부채로 인식하고 있습니다. 해당 금융부채는 재무상태표에 "차입금"으로 분류하고 있습니다.

(4) 금융상품의 상계

금융자산과 부채는 인식한 자산과 부채에 대해 법적으로 집행가능한 상계권리를 현재 보유하고 있고, 순액으로 결제하거나 자산을 실현하는 동시에 부채를 결제할 의도를 가지고 있을 때 상계하여 재무상태표에 순액으로 표시합니다. 법적으로 집행가능한 상계권리는 미래사건에 좌우되지 않으며, 정상적인 사업과정의 경우와 채무불이행의 경우 및 지급불능이나 파산의 경우에도 집행가능한 것을 의미합니다.

2.6 파생상품

파생상품은 파생상품계약 체결시점에 공정가치로 최초 인식하며 이후 공정가치로 재측정됩니다. 위험회피회계의 적용요건을 충족하지 않는 파생상품의 공정가치변동은 거래의 성격에 따라 "기타수익(비용)" 또는 "금융수익(비용)"으로 손익계산서에 인식됩니다.

2.7 재고자산

재고자산은 원가와 순실현가능가치 중 작은 금액으로 표시되고, 재고자산의 원가는 개별법을 적용하는 미착품을 제외하고는 이동평균법에 따라 결정됩니다.

2.8 매각예정 비유동자산

비유동자산(또는 처분자산집단)은 장부금액이 매각거래를 통하여 주로 회수되고, 매각될 가능성이 매우 높은 경우에 매각예정으로 분류되며, 그러한 자산은 장부금액과 순공정가치 중 작은 금액으로 측정됩니다.

2.9 유형자산

유형자산은 원가에서 감가상각누계액과 손상차손누계액을 차감하여 표시됩니다. 역사적원가는 자산의 취득에 직접적으로 관련된 지출을 포함합니다.

토지를 제외한 자산은 취득원가에서 잔존가치를 제외하고, 다음의 추정 경제적 내용연수에 걸쳐 정액법으로 상각됩니다.

구 분	추정 내용연수
건물	8 ~ 30년
구축물	4 ~ 30년
기계장치	4 ~ 8년
차량운반구	4년
공구기구비품	3 ~ 6년
정원	4 ~ 30년

유형자산의 감가상각방법과 잔존가치 및 경제적 내용연수는 매 회계연도 말에 재검토되고 필요한 경우 추정의 변경으로 회계처리됩니다.

2.10 차입원가

적격자산을 취득 또는 건설하는데 발생한 차입원가는 해당 자산을 의도된 용도로 사용할 수 있도록 준비하는 기간 동안 자본화되고, 적격자산을 취득하기 위한 특정목적차입금의 일시적 운용에서 발생한 투자수익은 당 회계기간 동안의 자본화 가능 차입원가에서 차감됩니다. 기타 차입원가는 발생기간에 비용으로 인식됩니다.

2.11 정부보조금

정부보조금은 보조금의 수취와 정부보조금에 부가된 조건의 준수에 대한 합리적인 확신이 있을 때 공정가치로 인식됩니다. 자산관련 보조금은 자산의 장부금액을 계산할 때 차감하여 표시되며, 수익관련 보조금은 이연하여 정부보조금의 교부 목적과 관련된 비용에서 차감하여 표시됩니다.

2.12 무형자산

영업권은 이전대가와 취득자가 이전에 보유하고 있던 피취득자에 대한 지분의 취득일의 공정가치 합계액이 취득한 식별가능한 순자산을 초과하는 금액으로 인식됩니다. 이전대가 등이 취득한 순자산의 공정가액보다 작다면, 그 차액은 당기손익으로 인식합니다. 영업권은 원가에서 손상차손누계액을 차감한 금액으로 표시되고 있습니다.

영업권을 제외한 무형자산은 역사적 원가로 최초 인식되고, 원가에서 상각누계액과 손상차손누계액을 차감한 금액으로 표시됩니다.

내부적으로 창출된 무형자산인 개발비는 기술적 실현가능성, 미리 경제적 효익 등을 포함한 자산 인식요건이 충족된 시점 이후에 발생한 지출금액의 합계액입니다. 회원권, 상표권은 이용 가능 기간에 대하여 예측가능한 제한이 없으므로 내용연수가 한정되지 않아 상각되지 않습니다. 한정된 내용연수를 가지는 다음의 무형자산은 추정내용연수동안 정액법으로 상각됩니다.

구 분	추정 내용연수
산업재산권과 소프트웨어	5 ~ 10년

개발비	5년
-----	----

2.13 투자부동산

임대수익이나 투자차익을 목적으로 보유하고 있는 부동산은 투자부동산으로 분류됩니다. 투자부동산은 최초 인식시점에 원가로 측정되며, 최초 인식 후에는 원가에서 감가상각누계액과 손상차손누계액을 차감한 금액으로 표시됩니다. 투자부동산 중 토지를 제외한 투자부동산은 추정 경제적 내용연수 30년 동안 정액법으로 상각됩니다.

2.14 비금융자산의 손상

영업권이나 내용연수가 비한정인 무형자산에 대하여는 매년, 상각대상 자산에 대하여는 자산손상을 시사하는 징후가 있을 때 손상검사를 수행하고 있습니다. 손상차손은 회수가능액(사용가치 또는 처분부대원가를 차감한 공정가치 중 높은 금액)을 초과하는 장부금액만큼 인식되고 영업권 이외의 비금융자산에 대한 손상차손은 매 보고기간말에 환입가능성이 검토됩니다.

2.15 금융부채

(1) 분류 및 측정

회사의 당기손익인식금융부채는 단기매매목적의 금융상품입니다. 주로 단기간 내에 재매입할 목적으로 부담하는 금융부채는 단기매매금융부채로 분류됩니다. 또한, 위험회피회계의 수단으로 지정되지 않은 파생상품이나 금융상품으로부터 분리된 내재파생상품도 단기매매금융부채로 분류됩니다.

당기손익인식금융부채, 금융보증계약, 금융자산의 양도가 제거조건을 충족하지 못하는 경우에 발생하는 금융부채를 제외한 모든 비파생금융부채를 상각후원가로 측정하는 금융부채로 분류되고 있으며, 재무상태표 상 "매입채무", "미지급금", "장·단기차입금", "사채", "기타유동금융부채" 및 "기타비유동금융부채" 등으로 표시됩니다.

(2) 제거

금융부채는 계약상 의무가 이행, 취소 또는 만료되어 소멸되거나 기존 금융부채의 조건이 실질적으로 변경된 경우에 재무상태표에서 제거됩니다.

2.16 금융보증계약

회사가 제공한 금융보증계약은 최초 인식시 공정가치로 측정되며, 후속적으로는 다음 중 큰 금액으로 측정하여 "기타유동금융부채"로 인식됩니다.

- (1) 기업회계기준서 제1037호 '충당부채, 우발부채 및 우발자산'에 따라 결정된 금액
- (2) 최초인식금액에서 기업회계기준서 제1018호 '수익인식'에 따라 인식한 상각누계액을 차감한 금액

2.17 충당부채

충당부채는 의무를 이행하기 위하여 예상되는 지출액의 현재가치로 측정되며, 시간경과로 인한 충당부채의 증가는 이자비용으로 인식됩니다.

2.18 당기법인세 및 이연법인세

법인세비용은 당기법인세와 이연법인세로 구성됩니다. 법인세는 기타포괄손익이나 자본에 직접 인식된 항목과 관련된 금액은 해당 항목에서 직접 인식하며, 이를 제외하고는 당기손익으로 인식됩니다.

법인세비용은 보고기간말 현재 제정되었거나 실질적으로 제정된 세법에 기초하여 측정됩니다.

경영진은 적용 가능한 세법 규정이 해석에 따라 달라질 수 있는 상황에 대하여 회사가 세무신고 시 적용한 세무정책에 대하여 주기적으로 평가하고 있습니다. 회사는 세무당국에 납부할 것으로 예상되는 금액에 기초하여 당기법인세비용을 인식합니다.

이연법인세는 자산과 부채의 장부금액과 세무기준액의 차이로 정의되는 일시적 차이에 대하여 장부금액을 회수하거나 결제할 때의 예상 법인세효과로 인식됩니다. 다만, 사업결합 이외의 거래에서 자산·부채를 최초로 인식할 때 발생하는 이연법인세자산과 부채는 그 거래가 회계이익이나 과세소득에 영향을 미치지 않는다면 인식되지 않습니다.

이연법인세자산은 차감할 일시적차이가 사용될 수 있는 미래 과세소득의 발생가능성이 높은 경우에 인식됩니다.

이연법인세자산과 부채는 당기법인세자산과 당기법인세부채를 상계할 수 있는 법적으로 집행가능한 권리를 회사가 보유하고, 이연법인세자산과 부채가 동일한 과세당국에 의해서 부과되는 법인세와 관련이 있으면서 순액으로 결제할 의도가 있는 경우에 상계됩니다.

2.19 종업원 급여

(1) 퇴직급여

회사는 확정급여제도를 운영하고 있습니다. 확정급여제도는 회사가 고정된 금액의 기여금을 별도 기금에 지급하는 퇴직연금제도인 확정기여제도를 제외한 모든 퇴직연금제도를 의미합니다.

일반적으로 확정급여제도는 연령, 근속연수나 급여수준 등의 요소에 의하여 종업원이 퇴직할 때 지급받을 퇴직연금급여의 금액이 확정됩니다. 확정급여제도와 관련하여 재무상태표에 계상된 부채는 보고기간말 현재 확정급여채무의 현재가치에서 사외적립자산의 공정가치를 차감한 금액입니다. 확정급여채무는 매년 독립된 보험계리인에 의해 예측단위적립방식에 따라 산정되며, 확정급여채무의 현재가치는 그 지급시점과 만기가 유사한 우량회사채의 이자율로 기대미래현금유출액을 할인하여 산정됩니다. 한편, 순확정급여부채와 관련한 재측정요소는 기타포괄손익으로 인식됩니다.

제도개정, 축소 또는 정산이 발생하는 경우에는 과거근무원가 또는 정산으로 인한 손익은 당

기손익으로 인식됩니다.

(2) 장기성과인센티브

회사는 장기성과인센티브제도를 운영하고 있습니다. 장기성과인센티브는 임원의 장기성과에 따라 지급되며, 동 장기성과인센티브의 예상원가는 퇴직급여부채에서 사용된 것과 동일한 회계처리방법을 사용하여 근무기간 동안 인식됩니다.

(3) 주식기준보상

종업원에게 부여한 주식결제형 주식기준보상은 부여일에 지분상품의 공정가치로 측정되며, 가득기간에 걸쳐 종업원 급여비용으로 인식됩니다. 가득될 것으로 예상되는 지분상품의 수량은 매 보고기간말에 비시장성과조건을 고려하여 재측정되며, 당초 추정치로부터의 변동액은 당기손익과 자본으로 인식됩니다.

주식선택권의 행사시점에 신주를 발행하거나 회사가 보유중인 자기주식을 지급하고 있습니다. 신주를 발행하는 경우 직접적으로 관련되는 거래비용을 제외한 순유입액을 자본금(명목가액)과 주식발행초과금으로 인식하며, 자기주식을 지급하는 경우에는 주식선택권 행사로 인한 순유입액 및 해당 주식선택권과 관련하여 기존에 자본으로 인식하였던 금액의 합계에서 자기주식의 장부가액을 차감한 금액을 자기주식처분손익으로 인식합니다.

2.20 수익인식

수익은 회사의 통상적인 활동에서 발생하는 재화의 판매 및 용역의 제공에 대하여 받았거나 받을 대가의 공정가치로 구성되어 있습니다. 수익은 부가가치세, 반품, 리베이트 및 할인액을 차감한 순액으로 표시하며, 내부거래를 제거한 후의 금액으로 표시하고 있습니다.

수익금액을 신뢰성 있게 측정할 수 있고, 미래의 경제적 효익이 기업에 유입될 가능성이 높으며, 다음에서 설명하고 있는 회사의 활동별 특정 요건을 충족하는 경우에 수익을 인식하고 있습니다. 회사의 추정은 고객의 유형, 거래의 유형 및 개별 거래조건 등의 과거 자료를 바탕으로 하고 있습니다.

(1) 재화의 판매

회사는 설탕, 소맥분, 조미식품, 육가공식품, 대두가공식품, 사료 등을 제조하여 판매하고 있습니다. 회사는 재화의 판매에 따른 수익은 재화가 구매자에게 인도되는 시점에서 인식하고 있습니다. 재화의 인도는 재화가 특정 장소로 이전되고, 재화의 진부화와 손실에 대한 위험이 구매자에게 이전되며, 구매자가 판매 계약에 따라 재화의 수령을 승인하거나 그 승인기간이 만료되거나 또는 회사가 재화의 수령 승인요건이 충족되었다는 객관적인 증거를 가지는 시점이 되어야 발생합니다.

재화의 판매에 대한 수량할인이 제공되는 경우가 많으며, 고객은 불량재화를 반환할 권리가 있습니다. 할인과 반품에 대한 추정은 과거의 축적된 경험에 근거하며, 수량할인은 연간예상 판매에 근거하여 산출됩니다. 회사는 반품가능성에 대한 충당부채를합리적으로 추정하여 인식하고 있습니다.

(2) 로열티수익

로열티수익은 계약의 실질에 따라 발생기준에 의하여 인식하고 있습니다.

2.21 리스

리스는 리스제공자가 자산의 사용권을 일정기간 동안 리스이용자에게 이전하고 리스이용자는 그 대가로 사용료를 리스제공자에게 지급하는 계약입니다. 리스자산의 소유에 따른 위험과 보상의 대부분이 리스이용자인 회사에게 이전되지 않은 리스는 운용리스로 분류되고, 리스지급액은 리스기간 동안 정액기준으로 비용인식됩니다.

리스자산의 소유에 따른 위험과 보상의 대부분이 리스이용자인 회사에게 이전되는 리스는 금융리스로 분류되고 리스자산의 공정가치와 최소리스료의 현재가치 중 작은금액이 리스기간개시일에 각각 리스자산과 리스부채로 계상됩니다.

2.22 영업부문

회사는 기업회계기준서 제1108호 '영업부문'에 따라 영업부문과 관련된 공시사항을 연결재무제표에 공시하고 있으며, 동 재무제표에는 별도로 공시하지 않았습니다.

2.23 재무제표 승인

회사의 재무제표는 2017년 2월 9일자로 이사회에서 승인되었으며, 정기주주총회에서 수정 승인될 수 있습니다.

3. 중요한 회계추정 및 가정 :

회사는 미래에 대하여 추정 및 가정을 하고 있습니다. 추정 및 가정은 지속적으로 평가되며, 과거 경험과 현재의 상황에서 합리적으로 예측가능한 미래의 사건을 고려하여 이루어집니다. 이러한 회계추정은 실제 결과와 다를 수도 있습니다. 다음 회계연도에 자산 및 부채 장부금액의 조정에 영향을 미칠 수 있는 유의적 위험에 대한 추정 및 가정은 다음과 같습니다.

(1) 영업권의 손상차손

영업권의 손상여부를 검토하기 위한 현금창출단위의 회수가능금액은 사용가치의 계산에 기초하여 결정됩니다(주석 14 참조).

(2) 법인세

회사의 과세소득에 대한 법인세는 세법 및 과세당국의 결정을 적용하여 산정되므로 최종 세효과를 산정하는 데에는 불확실성이 존재합니다(주석 21 참조).

회사는 "기업소득 환류세제"에 따라 2015년부터 3년간 당기 과세소득의 일정 금액을 투자, 임금증가, 배당 등에 사용하지 않았을 때 세법에서 정하는 방법에 따라 산정된 법인세를 추가로 부담합니다. 따라서, 동 기간의 당기법인세와 이연법인세를 측정할 때 환류세제에 따른 세효과를 반영하여야 하고, 이로 인해 회사가 3년간 부담할 법인세는 각 연도의 투자, 임금증

가, 배당 등의 수준에 따라 달라지므로 최종 세효과를 산정하는데에는 불확실성이 존재합니다.

(3) 금융상품의 공정가치

활성시장에서 거래되지 않는 금융상품의 공정가치는 원칙적으로 평가기법을 사용하여 결정됩니다. 회사는 보고기간말 현재 중요한 시장상황에 기초하여 다양한 평가기법의 선택 및 가정에 대한 판단을 하고 있습니다(주석 5 참조).

(4) 순확정급여부채

순확정급여부채의 현재가치는 보험수리적방식에 의해 결정되는 다양한 요소들 특히 할인율의 변동에 영향을 받습니다(주석 20 참조).

4. 재무위험관리 :

4.1 재무위험관리요소

회사는 여러 활동으로 인하여 시장위험(환위험, 공정가치 이자율 위험, 현금흐름 이자율 위험 및 가격위험), 신용위험 및 유동성 위험과 같은 다양한 재무 위험에 노출되어 있습니다. 회사의 전반적인 위험관리프로그램은 금융시장의 변동성에 초점을 맞추고 있으며 재무성과에 미치는 부정적 영향을 최소화하는데 중점을 두고 있습니다.

위험관리는 이사회에서 승인한 정책에 따라 이루어지고 있습니다. 이사회는 전반적인 위험 관리에 대한 문서화된 정책, 외환위험, 이자율위험, 신용 위험, 파생금융상품과 비파생금융상품의 이용 및 유동성을 초과하는 투자와 같은 특정 분야에 관한 문서화된 정책을 검토하고 승인합니다.

4.1.1 시장위험

(1) 외환위험

회사는 국제적으로 영업활동을 영위하고 있어 외환위험, 특히 주로 미국달러화와 관련된 환율변동위험에 노출되어 있습니다. 외환위험은 미래예상거래, 인식된 자산과 부채, 해외사업장에 대한 순투자와 관련하여 발생하고 있습니다.

보고기간말 현재 다른 모든 변수가 일정하고 미국 달러화에 대한 원화의 환율 10% 변동시 회사의 세후이익 및 자본에 미치는 영향은 다음과 같습니다.

(단위: 천원)

구 분		세후 이익에 대한 영향		자본에 대한 영향	
		2016	2015	2016	2015
미국달러/원	상승시	(2,420,923)	(4,867,003)	(2,420,923)	(4,867,003)
	하락시	2,420,923	4,867,003	2,420,923	4,867,003

(2) 가격위험

회사는 재무상태표상 매도가능금융자산으로 분류되는 회사 보유 지분증권의 가격위험에 노출되어 있습니다. 지분증권에 대한 투자로 인한 가격위험을 관리하기 위해 회사는 포트폴리오를 분산투자하고 있으며 포트폴리오의 분산투자는 회사가 정한 한도에 따라 이루어집니다.

회사가 보유하고 있는 상장주식은 공개시장에서 거래되고 있으며 KOSPI 주가지수, KOSDAQ 주가지수 등에 속해 있습니다.

보고기간말 현재 다른 모든 변수가 일정하고 해당 시장 주가지수의 10% 변동시 회사의 자본에 미치는 영향은 다음과 같습니다.

(단위: 천원)

구 분	자본에 대한 영향	
	2016	2015
상승시	16,238,058	17,492,257
하락시	(16,238,058)	(17,492,257)

(3) 이자율위험

이자율위험은 미래의 시장이자율 변동에 따라 예금 또는 차입금 등에서 발생하는 이자수익 및 이자비용이 변동될 위험으로서 이는 주로 변동금리부 조건의 예금과 차입금에서 발생하고 있습니다. 회사의 이자율위험관리의 목표는 이자율변동으로 인한 불확실성과 순이자비용의 최소화를 추구함으로써 기업의 가치를 극대화하는데 있습니다.

회사는 내부자금 공유 확대를 통한 외부차입 최소화, 고금리 차입금 감축, 장·단기 차입구조 개선, 고정 대 변동이자 차입조건의 적정비율 유지, 일간/주간/월간 단위의국내외 금리동향 모니터링 실시, 대응방안 수립 및 변동금리부 조건의 단기차입금과 예금을 적절히 운영함으로써 이자율변동에 따른 위험을 최소화하고 있습니다.

보고기간말 현재 다른 모든 변수가 일정하고 변동금리부 차입금의 이자율이 10bp 변동시 회사의 세후이익 및 자본에 미치는 영향은 아래 표와 같습니다.

(단위: 천원)

구 분	세후 이익에 대한 영향		자본에 대한 영향	
	2016	2015	2016	2015
상승시	(337,364)	(368,103)	(337,364)	(368,103)
하락시	337,364	368,103	337,364	368,103

4.1.2 신용위험

신용위험은 회사 차원에서 관리되고 있습니다. 신용위험은 보유하고 있는 수취채권 및 확정계약을 포함한 도소매 거래처에 대한 신용위험뿐 아니라 현금및현금성자산, 파생금융상품 및 은행 및 금융기관 예치금으로부터 발생하고 있습니다. 도매거래처의 경우 독립적으로 신용평가를 받는다면 평가된 신용등급이 사용되며, 독립적인 신용 등급이 없는 경우에는 고객의 재무상태, 과거경험 등 기타 요소들을 고려하여 신용을 평가하게 됩니다. 개별적인 위험 한도는 이사회가 정한 한도에 따라 내부 또는 외부적으로 결정된 신용등급을 바탕으로 결정됩니다. 신용한도의 사용여부는 정기적으로 검토되고 있습니다. 당기 중 신용한도를 초과한 건은 없었습니다.

보고기간종료일 현재 신용위험에 대한 최대노출액은 다음과 같습니다.

(단위: 천원)

구 분	2016.12.31	2015.12.31
현금및현금성자산	141,906,328	74,599,379
단기금융상품	22,652,339	21,732,702
단기대여금	29,620,201	26,238,519
매출채권	455,949,536	390,852,897
기타유동금융자산	178,953,787	164,634,514
기타비유동금융자산	383,594,858	378,248,953
금융보증계약(*)	3,405,241,108	3,709,320,068
이행보증계약(*)	104,053,000	80,868,000

(*) 상기금액은 회사가 특수관계자에게 지급보증한 금융보증 및 이행보증 중 피보증인의 청구에 의하여 지급하여야 할 최대금액입니다.

4.1.3 유동성위험

회사는 미사용 차입금한도(주석 22 참조)를 적정수준으로 유지하고 영업 자금수요를 충족시킬 수 있도록 유동성에 대한 예측을 항상 모니터링하여 차입금 한도나 약정을 위반하는 일이 없도록 하고 있습니다. 유동성에 대한 예측 시에는 회사의 자금조달 계획, 약정 준수, 회사 내부의 목표재무비율 및 통화에 대한 제한과 같은 외부 법규나 법률 요구사항이 있는 경우 그러한 요구사항을 고려하고 있습니다.

회사의 유동성 위험 분석내용은 다음과 같습니다.

(1) 2016년 12월 31일

(단위: 천원)

구 분	1년 미만	2년 이하	5년 이하	5년 초과	합계
매입채무	319,829,504	-	-	-	319,829,504
미지급금	338,901,768	-	-	-	338,901,768
기타의 유동금융부채	123,555,641	-	-	-	123,555,641
통화선도관련현금유입	(217,866,524)	-	-	-	(217,866,524)

통화선도관련현금유출	205,394,930	-	-	-	205,394,930
단기차입금	607,033,666	-	-	-	607,033,666
유동성장기사채 및 차입금	341,221,621	-	-	-	341,221,621
유동성금융리스부채	66,448,272	-	-	-	66,448,272
장기차입금	2,901,442	174,659,986	100,945,000	-	278,506,428
사채	28,748,098	177,564,655	728,855,014	606,815,186	1,541,982,953
기타의 비유동금융부채	-	5,158,509	19,073,044	-	24,231,553
금융보증계약	3,405,241,108	-	-	-	3,405,241,108
이행보증	104,053,000	-	-	-	104,053,000
합 계	5,325,462,526	357,383,150	848,873,058	606,815,186	7,138,533,920

상기사항 외에 회사는 씨제이헬스케어(주)의 분할전 채무에 대하여 연대책임을 부담하고 있습니다.

(2) 2015년 12월 31일

(단위: 천원)

구 분	1년 미만	2년 이하	5년 이하	5년 초과	합계
매입채무	293,579,405	-	-	-	293,579,405
미지급금	340,249,310	-	-	-	340,249,310
기타의 유동금융부채	136,029,291	-	-	-	136,029,291
통화선도관련현금유입	(55,606,725)	-	-	-	(55,606,725)
통화선도관련현금유출	56,756,620	-	-	-	56,756,620
단기차입금	418,428,686	-	-	-	418,428,686
유동성장기사채 및 차입금	482,913,310	-	-	-	482,913,310
유동성금융리스부채	4,369,906	-	-	-	4,369,906
장기차입금	6,748,731	17,673,197	160,917,690	-	185,339,618
사채	28,319,434	293,316,863	568,933,192	310,066,413	1,200,635,902
기타의 비유동금융부채	-	-	18,141,469	-	18,141,469
금융보증계약	3,709,320,068	-	-	-	3,709,320,068
이행보증	80,868,000	-	-	-	80,868,000
금융리스부채	-	66,448,272	-	-	66,448,272
합 계	5,501,976,036	377,438,332	747,992,351	310,066,413	6,937,473,132

상기 현금흐름은 현재가치할인을 하지 않았으며, 지급될 이자가 포함된 금액입니다.

매매목적 파생금융부채는 계약상 만기가 파생상품의 현금흐름의 시기를 이해하는데 필수적이지 않기 때문에 그 공정가치 4,906백만원(전기말: 5,996백만원)이 1년 미만 구간에 포함돼 있습니다. 이러한 파생상품 계약은 만기보다는 순공정가치 기준으로 관리됩니다.

4.2 자본위험관리

회사의 자본관리 목적은 계속기업으로서 주주 및 이해당사자들에게 이익을 지속적으로 제공

할 수 있는 능력을 보호하고 자본비용을 절감하기 위해 최적의 자본구조를 유지하는 것입니다.

자본구조를 유지 또는 조정하기 위하여 회사는 주주에게 지급되는 배당을 조정하고, 부채감소를 위한 신주 발행 및 자산 매각 등을 실시하고 있습니다.

회사는 자본관리지표로 부채비율을 이용하고 있습니다. 이 비율은 총부채에서 현금및현금성 자산과 단기금융상품을 차감한 순부채를 총자본으로 나누어 산출하고 있으며, 총부채와 순부채 및 총자본은 재무제표의 공시된 숫자로 계산합니다.

보고기간종료일 현재 회사의 부채비율은 다음과 같습니다.

(단위: 천원, %)

구 분	2016.12.31	2015.12.31
순부채	3,677,555,824	3,270,884,927
총자본	3,207,105,650	3,042,134,918
부채비율	114.67%	107.52%

5. 금융상품 공정가치 :

가. 금융상품 종류별 공정가치

회사의 금융상품 중 대여금및수취채권과 상각후원가로 측정하는 금융부채는 장부금액과 공정가치의 차이가 유의적이지 않으며, 기타 금융상품은 원가로 측정되는 금융상품을 제외하고 장부금액과 공정가치가 일치합니다.

나. 원가로 측정되는 금융상품

(단위: 천원)

구 분	2016.12.31	2015.12.31
매도가능금융자산		
(주)제분회관	227,215	227,215
(주)이지메디컴	200,000	200,000
자연과함께(주)	159,200	159,200
에이스바이오텍(주)	100,000	100,000
(주)기협기술금융	100,000	100,000
기타	746,393	266,393
합 계	1,532,808	1,052,808

상기 주식은 비상장 지분상품으로 추정 현금흐름의 편차가 유의적이고 다양한 추정치의 발생확률을 신뢰성 있게 평가할 수 없으므로 원가법으로 측정하였습니다. 회사는 위의 지분상품을 단기적으로 처분할 계획은 없으며 공정가치를 신뢰성 있게 측정할 수 있게 되는 때에

공정가치로 측정할 예정입니다.

다. 금융상품 공정가치 서열체계

공정가치로 측정되거나 공정가치가 공시되는 항목은 공정가치 서열체계에 따라 구분되며 정의된 수준들은 다음과 같습니다.

- 동일한 자산이나 부채에 대한 활성시장의 (조정되지 않은) 공시가격(수준 1)
- 직접적으로(예: 가격) 또는 간접적으로(예: 가격에서 도출되어) 관측가능한, 자산이나 부채에 대한 투입변수. 단 수준 1에 포함된 공시가격은 제외함(수준 2)
- 관측가능한 시장자료에 기초하지 않은, 자산이나 부채에 대한 투입변수(관측가능하지 않은 투입변수)를 이용하여 산정한 공정가치(수준 3)

(1) 2016년 12월 31일 현재 공정가치로 측정된 금융자산과 금융부채 현황

(단위: 천원)

구 분	수준1	수준2	수준3	합계
공정가치로 측정되는 금융자산/부채				
매도가능금융자산	349,731,876	-	3,757,908	353,489,784
파생금융자산	5,900,961	25,487,807	-	31,388,768
파생금융부채	4,077,491	18,470	-	4,095,961

(2) 2015년 12월 31일 현재 공정가치로 측정된 금융자산과 금융부채 현황

(단위: 천원)

구 분	수준1	수준2	수준3	합계
공정가치로 측정되는 금융자산/부채				
매도가능금융자산	335,343,766	-	12,956,234	348,300,000
파생금융자산	5,498,250	6,215,179	-	11,713,429
파생금융부채	3,505,317	2,490,461	-	5,995,778

라. 가치평가기법 및 투입변수

회사는 공정가치 서열체계에서 수준 2와 수준 3으로 분류되는 금융상품의 공정가치에 대해 다음의 가치평가기법과 투입변수를 사용하고 있습니다.

① 2016년 12월 31일

(단위: 천원)

구 분	공정가치	수준	가치평가기법	수준3 투입변수	투입변수 범위 (가중평균)
매도가능금융자산					

지분증권	3,757,908	3	현금흐름할인모형, 순자산가치평가법	할인율	10.14%
				물가상승률	1.31% - 2.36%
				영구성장률	0%
파생상품					
파생금융자산	25,487,807	2	현재가치법	해당사항없음	해당사항없음
파생금융부채	18,470	2	현재가치법	해당사항없음	해당사항없음

② 2015년 12월 31일

(단위: 천원)

구 분	공정가치	수준	가치평가기법	수준3 투입변수	투입변수 범위 (가중평균)
매도가능금융자산					
지분증권	12,956,234	3	현금흐름할인모형, 순자산가치평가법	할인율	9.71% - 10.41%
				물가상승률	1.73% - 2.50%
				영구성장률	0%
파생상품					
파생금융자산	6,215,179	2	현재가치법	해당사항없음	해당사항없음
파생금융부채	2,490,461	2	현재가치법	해당사항없음	해당사항없음

마. 수준 3으로 분류된 공정가치 측정치의 가치평가과정

회사의 재무부서는 재무보고 목적의 공정가치의 측정을 담당하고 있으며 이러한 공정가치 측정치는 수준 3으로 분류되는 공정가치 측정치를 포함하고 있습니다. 회사의 재무부서는 공정가치 측정내역 및 결과에 대하여 회사의 경영진에게 보고하고 있습니다.

바. 수준 3으로 분류된 공정가치 측정치의 민감도 분석

금융상품의 민감도 분석은 통계적 기법을 이용한 관측 불가능한 투입변수의 변동에 따른 금융상품의 가치 변동에 기초하여 유리한 변동과 불리한 변동으로 구분하여 이루어집니다. 그리고 공정가치가 두 개 이상의 투입변수에 영향을 받는 경우에는 가장유리하거나 또는 가장 불리한 금액을 바탕으로 산출됩니다.

당기말 현재 민감도 분석 대상인 수준3으로 분류되는 각 상품별 투입변수의 변동에 따른 손익효과에 대한 민감도분석 결과는 다음과 같습니다.

(단위: 천원)

구 분	유리한 변동		불리한 변동	
	당기손익	자본	당기손익	자본
매도가능금융자산(*)	-	1,115,591	-	(488,968)

(*) 지분증권은 주요 관측불가능한 투입변수인 성장률(0.00~1.00%)과 할인율

(9.14~11.14%)의 조합을 가장 유리하거나 가장 불리하게 변동 시킴으로써 공정가치 변동을 산출하고 있으며, 수익증권은 투입변수의 변동에 따른 민감도 산출이 실무적으로 불가능하여 민감도 분석에서 제외하였습니다.

6. 범주별 금융상품 :

가. 금융자산

① 2016년 12월 31일

(단위: 천원)

구 분	당기손익인식 금융자산	대여금 및 수취채권	매도가능 금융자산	합계
현금및현금성자산	-	141,906,328	-	141,906,328
단기금융상품	-	22,652,339	-	22,652,339
단기대여금	-	29,620,201	-	29,620,201
매출채권	-	455,949,536	-	455,949,536
기타의 유동금융자산	31,388,768	147,564,803	216	178,953,787
기타의 비유동금융자산	-	28,572,483	355,022,375	383,594,858
계	31,388,768	826,265,690	355,022,591	1,212,677,049

② 2015년 12월 31일

(단위: 천원)

구 분	당기손익인식 금융자산	대여금 및 수취채권	매도가능 금융자산	합계
현금및현금성자산	-	74,599,379	-	74,599,379
단기금융상품	-	21,732,702	-	21,732,702
단기대여금	-	26,238,519	-	26,238,519
매출채권	-	390,852,897	-	390,852,897
기타의 유동금융자산	11,713,429	152,920,875	210	164,634,514
기타의 비유동금융자산	-	28,896,355	349,352,598	378,248,953
계	11,713,429	695,240,727	349,352,808	1,056,306,964

나. 금융부채

① 2016년 12월 31일

(단위: 천원)

구 분	당기손익인식 금융부채	상각후원가로 측정하는	기타금융부채	합계
-----	----------------	----------------	--------	----

		금융부채		
매입채무	-	319,829,504	-	319,829,504
단기차입금	-	603,039,079	-	603,039,079
미지급금	-	338,901,768	-	338,901,768
유동성장기사채 및 차입금	-	334,660,895	-	334,660,895
유동성금융리스부채	-	-	64,027,015	64,027,015
기타의 유동금융부채	4,095,961	119,459,680	-	123,555,641
사채	-	1,416,884,678	-	1,416,884,678
장기차입금	-	271,511,718	-	271,511,718
기타의 비유동금융부채	-	24,231,553	-	24,231,553
계	4,095,961	3,428,518,875	64,027,015	3,496,641,851

② 2015년 12월 31일

(단위: 천원)

구분	당기손익인식 금융부채	상각후원가로 측정하는 금융부채	기타금융부채	합계
매입채무	-	293,579,405	-	293,579,405
단기차입금	-	414,921,641	-	414,921,641
미지급금	-	340,249,310	-	340,249,310
유동성장기사채 및 차입금	-	471,533,506	-	471,533,506
유동성금융리스부채	-	-	4,221,872	4,221,872
기타의 유동금융부채	5,148,188	132,030,997	-	137,179,185
사채	-	1,081,166,308	-	1,081,166,308
장기차입금	-	171,583,066	-	171,583,066
금융리스부채	-	-	59,358,543	59,358,543
기타의 비유동금융부채	847,590	17,293,879	-	18,141,469
계	5,995,778	2,922,358,112	63,580,415	2,991,934,305

다. 금융상품 범주별 순손익 구분

(단위: 천원)

구분	2016	2015
매도가능금융자산		
평가손익(기타포괄손익)	5,189,784	(19,523,020)
배당수익	41,873,925	5,463,479
처분손익(당기손익)	-	2,507,095
처분손익(손익대체)(*)	-	(6,493,167)

대여금 및 수취채권		
이자수익	5,755,945	3,278,216
처분손익	(2,565,583)	(2,973,391)
외환손익	3,100,532	4,270,650
손상	(401,822)	(1,919,973)
당기손익인식금융자산		
평가손익	7,246,191	7,629,089
거래손익	(32,630,730)	28,834,716
당기손익인식금융부채		
평가손익	12,116,821	(2,970,505)
거래손익	54,384,139	(19,347,282)
상각후원가로 측정하는 금융부채		
이자비용	(67,118,402)	(62,899,868)
외환손익	(24,569,355)	(43,021,460)

(*) 손익대체는 기타포괄손익으로 인식한 항목 중 당기손익으로 재분류된 금액입니다.

라. 사용이 제한된 금융상품

(단위: 천원)

구분	2016.12.31	2015.12.31
단기금융상품	752,339	832,702
장기금융상품	14,000	14,000
합계	766,339	846,702

상기 금융상품은 국채과제관련예금, 당좌개설보증금 등으로 사용이 제한되어 있습니다.

7. 금융자산의 신용건전성 :

외부 신용등급을 얻을 수 있는 경우 외부신용등급 또는 거래상대방의 부도율에 대한 역사적 정보를 참조하여 연체 및 손상되지 않은 금융자산의 신용 건전성을 측정하였습니다.

(단위: 천원)

구분	2016.12.31	2015.12.31
(1) 매출채권		
외부신용등급이 있는 거래상대방(*1)		
Group A	172,007,410	144,350,490
Group B	172,917,970	153,470,396
Group C	38,301,328	26,739,734
Group D	806,044	2,490,306

소 계	384,032,752	327,050,926
외부신용등급이 없는 거래상대방	71,916,784	63,801,971
소 계	71,916,784	63,801,971
합 계	455,949,536	390,852,897
(2) 기타수취채권(*2)		
Group 1	94,250,020	124,835,288
Group 2	108,027,381	80,982,452
합 계	202,277,401	205,817,740
(3) 은행예금 및 장단기 금융기관예치금		
제1금융권	167,431,677	97,936,282

(*1) NICE 외부신용평가등급(10등급)과 회사 개발 7개 모형별 평가 항목별 배점에 따라 산출된 등급(10등급)의 조합으로 구성됨.

- ① Group A : 정상등급
- ② Group B : 관찰등급
- ③ Group C : 주의등급
- ④ Group D : 요주의등급

(*2) Group 1 : 신규고객(6개월 이하)/특수관계자
Group 2 : 기존고객(6개월 이상)

8. 매출채권 및 기타수취채권 :

가. 매출채권 및 기타수취채권의 장부금액과 대손충당금의 내역

(단위: 천원)

구 분	2016.12.31		2015.12.31	
	유동	비유동	유동	비유동
매출채권	462,249,183	-	397,475,696	-
매출채권대손충당금	(6,299,647)	-	(6,622,799)	-
대여금	30,239,504	712,443	26,857,822	1,270,767
대여금대손충당금	(619,303)	-	(619,303)	-
미수금	136,902,093	-	145,403,363	-
미수금대손충당금	(154,898)	-	(154,898)	-
미수수익	227,061	-	108,003	-
보증금	10,590,547	24,379,954	7,564,407	25,387,578
합 계	633,134,540	25,092,397	570,012,291	26,658,345

나. 매출채권 및 기타수취채권의 연령별 장부금액

(단위: 천원)

구 분	2016.12.31		2015.12.31	
	매출채권	기타수취채권	매출채권	기타수취채권
연체되지 않은 채권	455,949,536	202,277,401	390,852,897	205,817,739
소 계	455,949,536	202,277,401	390,852,897	205,817,739
연체된 채권				
3개월 미만 연체	363,000	-	-	-
3개월 초과 6개월 이하 연체	168,551	-	20,594	-
6개월 초과 1년 이하 연체	49,113	-	351,502	-
1년 이상 연체	5,718,983	774,201	6,250,703	774,201
소 계	6,299,647	774,201	6,622,799	774,201
합 계	462,249,183	203,051,602	397,475,696	206,591,940

다. 매출채권 및 기타수취채권의 대손충당금 변동 내역

(단위: 천원)

구 분	2016	2015
기초	7,397,001	5,551,157
대손상각비	401,822	1,986,790
제각	(724,975)	(74,129)
환입	-	(66,817)
기말	7,073,848	7,397,001

라. 회사는 채무자의 부도 및 파산 등 회수가 불확실한 채권을 손상된 채권으로 분류합니다. 손상된 채권은 담보와 보증의 종류 및 금액을 반영한 예상 변제금액을 고려하여 손상차손을 인식합니다. 당기말 현재 개별적으로 손상된 채권은 7,398백만원(전기: 7,397백만원)이며, 이와 관련하여 설정된 충당금은 7,074백만원(전기: 7,397백만원)입니다. 개별적으로 손상된 채권은 주로 예측하지 못한 경제적인 어려움을 겪고있는 제조업자 및 소매업자와 관련된 채권이며, 이들 매출채권 중 일부는 회수될 것으로 예상하고 있습니다.

9. 기타금융자산과 기타금융부채 :

가. 기타금융자산과 기타금융부채의 내역

(단위: 천원)

구 분	2016.12.31	2015.12.31
(1) 기타금융자산		
기타의 유동금융자산		
- 미수금	136,747,195	145,248,465
- 보증금	10,590,547	7,564,407
- 파생상품	31,388,768	11,713,429

- 기타금융자산	227,277	108,213
소 계	178,953,787	164,634,514
기타의 비유동금융자산		
- 매도가능금융자산	355,022,375	349,352,598
- 보증금	24,379,954	25,387,578
- 기타금융자산	4,192,529	3,508,777
소 계	383,594,858	378,248,953
기타금융자산 계	562,548,645	542,883,467
(2) 기타금융부채		
기타의 유동금융부채		
- 보증금	16,227,670	15,096,047
- 파생상품	4,095,961	5,148,188
- 미지급비용	98,834,970	112,364,847
- 기타금융부채	4,397,040	4,570,103
소 계	123,555,641	137,179,185
기타의 비유동금융부채		
- 장기미지급비용	24,231,553	17,293,879
- 파생상품	-	847,590
소 계	24,231,553	18,141,469
기타금융부채 계	147,787,194	155,320,654

나. 비유동매도가능금융자산

(1) 비유동매도가능금융자산의 변동내역

(단위: 천원)

구 분	2016	2015
기초금액	349,352,598	370,752,940
취득	480,000	-
처분	-	(8,370,418)
자본에서 재분류된 순손익	-	6,493,167
자본으로 재분류된 순손익	5,189,777	(19,523,091)
기말금액	355,022,375	349,352,598

(2) 비유동매도가능금융자산의 상세내역(조인트벤처 및 관계기업 투자 제외)

(단위: 천원)

구 분	2016.12.31			2015.12.31
	취득원가	시가 또는	장부가액	장부가액

		순자산가액		
상장주식	139,310,452	349,731,659	349,731,659	335,343,556
비상장주식	51,327,082	5,797,513	5,290,716	14,009,042
합 계	190,637,534	355,529,172	355,022,375	349,352,598

다. 파생상품

(단위: 천원)

구 분	2016.12.31		2015.12.31	
	자산	부채	자산	부채
유동				
상품 옵션	5,900,960	4,077,491	5,498,250	3,505,317
통화 선도	12,477,770	6,176	2,585,316	1,149,895
통화 옵션	8,868,252	12,294	1,956,371	492,976
통화 스왑	3,594,844	-	1,673,492	-
이자율 스왑	546,942	-	-	-
소 계	31,388,768	4,095,961	11,713,429	5,148,188
비유동				
교환사채 옵션	-	-	-	847,590
소 계	-	-	-	847,590
합 계	31,388,768	4,095,961	11,713,429	5,995,778

회사는 상기 파생상품을 매매목적 등으로 보유하고 있습니다.

10. 기타자산 :

(단위: 천원)

구 분	2016.12.31	2015.12.31
기타의 유동자산		
- 선급금	3,461,179	19,118,402
- 선급비용	18,843,539	19,559,079
- 이연손실	1,131,322	-
소 계	23,436,040	38,677,481
기타의 비유동자산		
- 장기선급비용	2,161,586	4,616,232
- 이연손실	-	3,451,168
- 기타투자자산	1,600,965	-
소 계	3,762,551	8,067,400
합 계	27,198,591	46,744,881

11. 재고자산 :

(단위: 천원)

구 분	2016.12.31	2015.12.31
제품	142,829,844	120,991,383
상품	54,738,550	40,038,569
부제품	344,077	292,471
재공품	26,334,608	22,097,475
원재료	128,013,699	128,142,294
부재료	4,511,229	4,323,471
저장품	10,848,882	10,388,809
미착품	146,856,165	150,738,569
재고평가충당금	(1,589,276)	(2,402,815)
합 계	512,887,778	474,610,226

12. 종속기업, 공동기업 및 관계기업 투자 :

가. 종속기업, 공동기업 및 관계기업 투자의 변동내역

(단위: 천원)

구 분	2016	2015
(1) 종속기업		
기초금액	1,937,140,098	1,912,456,852
취득	432,379,678	24,683,246
처분	(102,500)	-
손상	(11,819,186)	-
관계기업에서 대체	23,723,316	-
기말금액	2,381,321,406	1,937,140,098
(2) 공동기업 및 관계기업		
기초금액	68,156,304	70,292,939
취득	6,400,000	2,558,665
처분	(6,048,861)	-
손상	(3,797,252)	-
종속기업으로 대체	(23,723,316)	(4,695,300)
기말금액	40,986,875	68,156,304
합 계	2,422,308,281	2,005,296,402

나. 종속기업투자의 지분율과 장부가액

(단위: 천원)

구 분	2016.12.31			2015.12.31
	지분율(%)	소재지	장부금액	장부가액
씨제이대한통운(주)	25.99	대한민국	896,197,998	896,197,998
씨제이씨푸드(주)	46.51	대한민국	19,994,908	19,994,908
씨제이엠디원(주)	100.00	대한민국	-	-
씨제이돈돈팜(주)	99.99	대한민국	18,769,243	18,769,243
영우냉동식품(주)	100.00	대한민국	30,256,693	30,256,693
(주)원지	100.00	대한민국	31,751,934	31,751,934
어업회사법인 신의도천일염(주)	88.03	대한민국	4,618,122	4,618,122
씨제이헬스케어(주)	100.00	대한민국	247,520,873	247,520,873
씨제이브리딩(주)(*1, 2)	89.75	대한민국	897,500	1,000,000
(주)코휘드(*1)	70.02	대한민국	48,380,302	-
PT CHEIL JEDANG INDONESIA	100.00	인도네시아	155,576,197	155,576,197
CJ LIAOCHENG BIOTECH CO., LTD.	100.00	중국	76,552,410	76,552,410
LIAOCHENG LANTIAN COGENERATIONS PLANT CO., LTD.	100.00	중국	15,694,708	15,694,708
CJ (SHENYANG) BIOTECH CO.,LTD.(*1)	100.00	중국	260,604,619	165,692,619
CJ AMERICA INC.	100.00	미국	61,278,986	61,278,986
CJ EUROPE GMBH.	100.00	독일	150,338	150,338
CJ CHINA LTD.	99.66	중국	157,890	157,890
CJ GLOBAL HOLDINGS LTD.(*1)	100.00	홍콩	146,159,830	126,995,564
CJ QINGDAO FOODS CO., LTD.(*1)	100.00	중국	30,702,346	8,160,000
CJ INTERNATIONAL TRADING CO., LTD.	100.00	중국	564,180	564,180
CJ (CHINA)FOOD CO., LTD.	100.00	중국	14,949,363	14,949,363
CJ NUTRACON PTY., LTD.	100.00	오스트레일리아	5,391,100	5,391,100
CJ SE ASIA PTE. LTD.	100.00	싱가포르	1,413,040	1,413,040
CJ DCH GUANGDONG FROZEN FOOD CO.LTD.(*1)	60.00	중국	7,896,241	4,823,017
CJ YIHAI(KUNSHAN) FOODSTUFFS CO.,LTD	50.00	중국	5,047,200	5,047,200
PT. CJ CHEILJEDANG LESTARI	75.00	인도네시아	2,730,240	2,730,240
CJ ACT PTY LTD.(*3)	100.00	호주	2,105,186	13,924,371
CJ CHINA CONSULTING LTD.	100.00	중국	8,452,000	8,452,000
CJ-SC GLOBAL MILLING LLC.	51.00	베트남	19,477,104	19,477,104
CJ FOOD VIETNAM CO.,LTD.(*1)	100.00	베트남	8,506,119	-
CJ FOODS MYANMAR CO., LTD.(*1)	100.00	미얀마	9,876,532	-
CJ FEED INGREDIENT VIETNAM CO.,LTD.(*1)	100.00	베트남	16,448,526	-
SICHUAN JIXIANGJU FOOD CO.,LTD.(*4)	60.00	중국	37,899,661	-
CJ HAIDE (NINGBO) BIOTECH CO., LTD.(*1)	100.00	중국	24,242,626	-
CJ HAIDE (NINGBO) AMINO ACID INDUSTRY CO., LTD.(*1)	100.00	중국	12,051,974	-
PT CHEILJEDANG SUPERFEED(*5)	-	인도네시아	133,885,216	-
CJ (FOSHAN) BIOTECH CO.,LTD.(*1)	100.00	중국	6,437,750	-
CAU TRE EXPORT GOODS PROCESSING JOINT STOCK COMPANY(*1)	47.33	베트남	18,682,451	-

합 계			2,381,321,406	1,937,140,098
-----	--	--	---------------	---------------

(*1) 당기 중 회사는 CJ (SHENYANG) BIOTECH CO.,LTD., CJ GLOBAL HOLDINGS LTD., CJ QINGDAO FOODS CO., LTD. 및 CJ DCH GUANGDONG FROZEN FOOD CO.,LTD의 유상증자에 참여하였습니다. 또한, 당기 중 회사는 (주)코휘드, CJ FOOD VIETNAM CO.,LTD., CJ FOODS MYANMAR CO., LTD., CJ FEED INGREDIENT VIETNAM CO.,LTD., CJ HAIDE (NINGBO) BIOTECH CO., LTD., CJ HAIDE (NINGBO) AMINO ACID INDUSTRY CO., LTD., CJ (FOSHAN) BIOTECH CO.,LTD. 및 CAU TRE EXPORT GOODS PROCESSING JOINT STOCK COMPANY를 취득하였습니다. 또한, 전 기 중 회사는 CJ GLOBAL HOLDINGS LTD.의 유상증자에 참여하였고, 씨제이브리딩(주)를 설립하였습니다.

(*2) 당기 중 회사는 씨제이브리딩(주)의 일부 주식을 처분하였습니다.

(*3) CJ ACT PTY., LTD.의 지속적인 경영악화로 인하여 회사는 당기 중 회수가능액인 2,105백만원과 장부금액 13,924백만원의 차이 11,819백만원을 손상차손으로 인식하였습니다.

(*4) 당기 중 회사는 SICHUAN JIXIANGJU FOOD CO., LTD.의 지분을 추가로 취득하여 지배력을 획득하였습니다.

(*5) 당기 중 회사는 종속회사인 CJ GLOBAL HOLDINGS LTD.가 지분을 보유하고 있는 손자회사인 PT CHEILJEDANG SUPERFEED의 주식에 대하여 선지급주식인수계약을 체결하였으며, 선지급한 금액을 종속기업투자주식으로 계상하였습니다. 당기말 현재 PT CHEILJEDANG SUPERFEED의 주식자체를 보유하고 있는 것은 아니므로 지분율은 표시하지 아니하였습니다.

다. 공동기업 및 관계기업 투자의 지분율과 장부가액

(단위: 천원)

구 분	2016.12.31			2015.12.31
	지분율(%)	소재지	장부금액	장부금액
관계기업(*1)				
CJ FOOD EUROPE CO., LTD.(*2)	50.00	영국	3,882,082	3,882,082
CJ 창투13호신수종투자조합(*2, 3)	50.00	대한민국	5,024,000	6,000,000
CJ PHARMA RESEARCH INDIA PVT. LTD.(*5)	100.00	인도	580,416	1,573,390
CJ VIETNAM CO., LTD.	25.00	베트남	11,693,299	11,693,299
TWI농식품상생투자조합(*2)	40.00	대한민국	3,200,000	800,000
공동기업(*1)				
SICHUAN JIXIANGJU FOOD CO., LTD.	-	중국	-	23,723,315
BEIJING ERSHANG CJ FOOD CO., LTD.	49.00	중국	8,482,828	8,482,828
EBARA CJ FRESH FOODS INC.	50.00	일본	3,364,250	3,364,250
(주)금보디디에프	49.00	대한민국	4,760,000	4,760,000

CJ SOHO (BEIJING) CO., LTD.(*4)	50.00	중국	-	3,877,140
합 계			40,986,875	68,156,304

(*1) 상기 공동기업 및 관계기업 투자는 모두 비상장주식입니다.

(*2) 당기 중 회사는 CJ창투13호신수종투자조합과 TWI농식품상생투자조합의 유상증자에 참여하였습니다. 또한, 전기 중 회사는 CJ FOOD EUROPE CO., LTD.의 유상증자에 참여하였고, TWI농식품상생투자조합을 설립하였습니다.

(*3) 당기 중 회사는 CJ창투13호신수종투자조합의 일부를 처분하였습니다.

(*4) 회사의 공동기업인 CJ SOHO (BEIJING) CO., LTD.는 당기 중 청산하였습니다. 당기 중 회사는 CJ SOHO (BEIJING) CO., LTD.에 대하여 공동기업및관계기업투자주식 손상차손 2,804백만원과 공동기업및관계기업투자주식 처분손실 29백만원을 인식하였습니다.

(*5) CJ PHARMA RESEARCH INDIA PVT. LTD.의 지속적인 경영악화로 인하여 당기 중 회사는 회수가능액인 580백만원과 장부금액 1,573백만원의 차이 993백만원을 손상차손으로 인식하였습니다.

13. 유형자산 :

가. 유형자산의 변동내역

(1) 당기

(단위: 천원)

구 분	토지	건물	구축물	기계장치	차량운반구	공구기구비품	정원	건설중인자산	합계
기초 순장부금액	1,356,023,562	638,648,404	32,764,598	250,318,197	1,439,176	73,961,520	1,954,812	46,670,309	2,401,780,578
취득/자본적지출	27,785,320	33,747,119	3,564,477	79,776,881	285,483	27,206,140	357,990	92,688,639	265,412,049
본계정대체	9,200,490	8,827,317	1,561,277	12,097,429	79,154	2,936,277	-	(34,701,944)	-
처분/폐기	(3,644,041)	(4,366,652)	(2,333,743)	(913,463)	(106,439)	(28,559)	(184,624)	-	(11,577,521)
감가상각비	-	(32,460,658)	(2,938,743)	(63,632,576)	(550,139)	(32,179,582)	(197,009)	-	(131,958,707)
기타	1,974	1,729,365	65,536	34,375	-	(196,154)	-	-	1,635,096
기말 순장부금액	1,389,367,305	646,124,895	32,683,402	277,680,843	1,147,235	71,699,642	1,931,169	104,657,004	2,525,291,495
취득원가	1,389,367,305	934,385,994	79,250,615	993,348,055	12,247,688	459,750,545	3,882,948	104,657,004	3,976,890,154
감가상각누계액	-	(288,261,099)	(46,567,213)	(697,395,902)	(11,100,453)	(387,973,207)	(1,951,779)	-	(1,433,249,653)
손상차손누계액	-	-	-	(18,271,310)	-	(77,696)	-	-	(18,349,006)
기말 순장부금액	1,389,367,305	646,124,895	32,683,402	277,680,843	1,147,235	71,699,642	1,931,169	104,657,004	2,525,291,495

회사는 당기 중 매각예정자산으로 분류되어 있던 기계장치 등 34백만원(취득원가: 5,734백만원, 감가상각누계액: 1,681백만원, 손상차손누계액: 4,019백만원)을 유형자산으로 계정재분류하였습니다.

(2) 전기

(단위: 천원)

구분	토지	건물	건축물	기계장치	차량운반구	공구기구비품	정원	건설중인자산	합계
기초 순장부금액	1,265,143,813	306,471,849	30,523,084	229,388,725	1,622,943	63,528,714	2,092,100	223,603,620	2,122,374,848
취득/자본적지출	15,859,144	261,710,074	3,222,884	66,458,322	631,438	27,593,732	130,160	27,912,837	403,518,591
본계정대체	80,237,756	96,419,505	4,229,170	12,054,845	-	11,904,872	-	(204,846,148)	-
처분/폐기	(5,226,351)	(1,878,223)	(2,329,857)	(1,014,720)	(12)	(35,371)	(55,334)	-	(10,539,868)
감가상각비	-	(24,073,385)	(2,918,978)	(58,171,214)	(815,193)	(29,071,502)	(212,114)	-	(115,262,386)
기타	9,200	(1,416)	38,295	1,602,239	-	41,075	-	-	1,689,393
기말 순장부금액	1,356,023,562	638,648,404	32,764,598	250,318,197	1,439,176	73,961,520	1,954,812	46,670,309	2,401,780,578
취득원가	1,356,023,562	895,860,691	77,665,326	916,569,809	13,178,459	439,147,526	3,791,453	46,670,309	3,748,907,135
감가상각누계액	-	(257,212,287)	(44,900,728)	(651,982,647)	(11,739,283)	(365,090,183)	(1,836,641)	-	(1,332,761,769)
손상차손누계액	-	-	-	(14,268,965)	-	(95,823)	-	-	(14,364,788)
기말 순장부금액	1,356,023,562	638,648,404	32,764,598	250,318,197	1,439,176	73,961,520	1,954,812	46,670,309	2,401,780,578

전기 중 회사는 매각예정자산으로 분류되어 있던 기계장치 등 1,638백만원(취득원가: 21,095백만원, 감가상각누계액: 5,092백만원, 손상차손누계액: 14,365백만원)을 유형자산으로 계정재분류하였습니다.

나. 감가상각비의 계정별 내역

(단위: 천원)

구분	2016	2015
제조원가	82,775,000	77,141,004
판매비와관리비	42,270,822	35,253,196
개발비(자산)	6,912,885	2,868,186
합계	131,958,707	115,262,386

다. 금융리스 이용내역

회사는 2012년중 하나다올랜드칩사모부동산투자신탁42호의 신탁업자인 주식회사 우리은행에게 토지 등의 유형자산을 매각한 후 해당자산에 대하여 동 은행과 취소 불가능한 금융리스 계약(리스기간 5년)을 체결하였으며, 금융리스자산등과 관련된 주요내역은 다음과 같습니다.

(1) 당기

(단위: 천원)

구분	2016.12.31			
	토지	건물	건축물	합계
원가- 자본화된 금융리스	30,146,251	21,695,191	10,417,151	62,258,593
감가상각누계액	-	(5,527,623)	(2,878,651)	(8,406,274)
당기말 순장부금액	30,146,251	16,167,568	7,538,500	53,852,319

(2) 전기

(단위: 천원)

구 분	2015.12.31			
	토지	건물	구축물	합계
원가- 자본화된 금융리스	30,146,251	21,695,191	10,417,151	62,258,593
감가상각누계액	-	(4,299,262)	(2,238,951)	(6,538,213)
전기말 순장부금액	30,146,251	17,395,929	8,178,200	55,720,380

상기 리스계약에 따라 유형자산의 장부가액과 처분가액의 차이는 5년의 리스기간 동안 이연하여 인식하고 있습니다. 한편, 리스계약서상 매수선택권은 존재하지 않으며, 배당, 추가채무 및 추가리스 등과 관련하여 리스계약상 기타의 제약사항은 없습니다.

회사의 지배기업인 CJ주식회사는 2017년 6월 29일에 하나다올랜드칩사모부동산투자신탁 42호의 주주로부터 수익증권을 재구매하는 계약을 체결하였습니다.

14. 무형자산 :

가. 당기

(단위: 천원)

구 분	영업권	산업재산권	개발비	기타가입권	기타무형자산	건설중인자산	합계
기초 순장부금액	43,375,619	26,964,464	138,449,069	37,115,324	3,428,908	9,236,432	258,569,816
취득/자본적지출	-	10,199,474	28,617,424	1,481,224	609,522	8,550,090	49,457,734
본계정대체	-	6,301,134	-	-	-	(6,301,134)	-
상각비	-	(3,053,364)	(41,873,754)	-	(975,971)	-	(45,903,089)
처분/폐기	-	(30)	-	-	-	-	(30)
기타	-	-	8,249,489	(1,756,818)	-	(407,155)	6,085,516
기말 순장부금액	43,375,619	40,411,678	133,442,228	36,839,730	3,062,459	11,078,233	268,209,947
취득원가	56,866,396	58,443,798	263,232,913	36,939,374	7,205,064	11,078,233	433,765,778
상각누계액	(13,490,777)	(18,032,120)	(129,790,685)	(99,644)	(4,142,605)	-	(165,555,831)
기말 순장부금액	43,375,619	40,411,678	133,442,228	36,839,730	3,062,459	11,078,233	268,209,947

나. 전기

(단위: 천원)

구 분	영업권	산업재산권	개발비	기타가입권	기타무형자산	건설중인자산	합계
기초 순장부금액	43,375,619	23,939,681	138,791,873	32,005,324	806,044	8,851,699	247,770,240
취득/자본적지출	-	200,000	30,280,775	5,110,000	3,389,000	6,327,149	45,306,924
본계정대체	-	5,561,359	-	-	614	(5,561,973)	-
상각비	-	(2,736,576)	(34,879,563)	-	(766,750)	-	(38,382,889)
분할로인한 감소	-	-	-	-	-	-	-
기타	-	-	4,255,984	-	-	(380,443)	3,875,541
기말 순장부금액	43,375,619	26,964,464	138,449,069	37,115,324	3,428,908	9,236,432	258,569,816
취득원가	56,866,396	41,943,220	226,366,000	37,214,967	6,595,542	9,236,432	378,222,557
상각누계액	(13,490,777)	(14,978,756)	(87,916,931)	(99,643)	(3,166,634)	-	(119,652,741)

기말 순장부금액	43,375,619	26,964,464	138,449,069	37,115,324	3,428,908	9,236,432	258,569,816
----------	------------	------------	-------------	------------	-----------	-----------	-------------

다. 무형자산상각비 중 45,894백만원(2015년: 38,375백만원)은 판매비와관리비에 포함되어 있습니다.

라. 영업권의 손상평가

영업권은 회사의 경영진이 영업권을 관리하는 단위인 현금창출단위 별로 배분되었으며, 당기 및 전기의 영업권 배분방식에는 변동이 없습니다. 현금창출단위별로 배부된영업권의 장부가액은 다음과 같습니다.

(단위: 천원)

구 분	2016.12.31	2015.12.31
해찬들	2,957,556	2,957,556
브랜드란	575,517	575,517
신동방씨피	30,146,906	30,146,906
하선정종합식품	9,695,640	9,695,640
합 계	43,375,619	43,375,619

회사는 매년 영업권에 대한 손상검사를 수행하고 있습니다. 손상평가 수행결과 현금흐름창출단위의 장부가액이 회수가능액을 초과할 것으로 판단되는 부분은 없습니다. 현금흐름창출단위의 회수가능액은 사용가치 계산에 근거하여 결정되었습니다. 사용가치의 계산은 경영진이 승인한 향후 5년치의 재무예산에 근거하여 세전현금흐름추정치를 사용하였으며, 5년 이후에는 영구성장률을 '0'으로 가정하여 사용가치를 산출하였습니다. 사용가치 계산에 사용된 주요 가정치는 다음과 같습니다.

구 분	2016.12.31		
	평균매출액이익률	평균매출성장률	세전할인율
해찬들	23.26%	7.63%	10.46%
브랜드란	0.76%	9.40%	10.14%
신동방씨피	17.14%	3.27%	10.60%
하선정종합식품	23.04%	12.17%	10.43%

회사는 매출액성장율을 과거의 실적과 시장개발에 대한 기대수준에 근거하여 결정하고 있습니다.

15. 투자부동산 :

가. 투자부동산의 변동내역

(단위: 천원)

구 분	2016	2015
-----	------	------

기초 순장부금액	106,864,510	111,911,289
취득	-	440,351
처분 (*)	(82,470,620)	(1,753,653)
감가상각비	(984,032)	(3,733,477)
기말 순장부금액	23,409,858	106,864,510
취득원가	36,033,268	136,134,819
상각누계액	(12,623,410)	(29,270,309)
기말 순장부금액	23,409,858	106,864,510

(*) 당기 중 회사는 투자부동산으로 분류된 CJ E&M 센터를 씨제이엔엠(주)에 처분하였으며, 장부가액 82,471백만원과 처분가액 114,833백만원의 차이 32,362백만원을 투자부동산 처분이익으로 계상하였습니다(주석 28참조).

나. 2016년 12월 31일 현재 투자부동산의 공정가치는 86,567백만원(2015년: 213,665백만원)이며, 공정가치 서열체계는 수준 3으로 구분됩니다. 공정가치평가는 독립된평가인에 의해 수행됩니다.

다. 당기 중 투자부동산에서 발생한 임대수익과 임대비용은 각각 3,557백만원(전기: 11,729백만원)과 984백만원(전기: 3,733백만원)입니다.

16. 차입금 :

가. 단기차입금

(단위: 천원)

종 별	차입처	연이자율(%)	금액	
		2016.12.31	2016.12.31	2015.12.31
(1) 원화차입금				
수출환어음	우리은행 외	2.30 - 5.19	14,322,511	16,802,388
단기CP	우리종금	-	-	100,000,000
전자단기사채	우리종금 외	1.75	330,000,000	-
(2) 외화차입금				
USANCE	우리은행 외	0.23 - 1.80	258,716,568	298,119,253
합 계			603,039,079	414,921,641

나. 장기차입금

(단위: 천원)

내 역	차입처	연이자율(%)	금액	
		2016.12.31	2016.12.31	2015.12.31
(1) 원화장기차입금				

중장기CP	NH투자증권 외	1.92 - 2.76	200,000,000	250,000,000
(2) 외화장기차입금				
GSM자금	신한은행 외	0.86 - 1.72	79,687,719	134,594,166
외국환평형기금	우리은행	1.75	60,425,000	58,600,000
소 계			340,112,719	443,194,166
1년 이내 만기도래분(유동성장기부채)			(68,601,001)	(271,611,100)
장기차입금 합계			271,511,718	171,583,066

17. 기타부채 :

(단위: 천원)

구 분	2016.12.31	2015.12.31
기타의 유동부채		
- 선수금	25,093,149	35,607,841
- 예수금	14,090,185	4,547,157
- 이연이익	998,727	-
소 계	40,182,061	40,154,998
기타의 비유동부채		
- 이연이익	-	3,046,676
소 계	-	3,046,676
합 계	40,182,061	43,201,674

18. 사채 :

가. 사채의 내역

(단위: 천원)

구 분	연이자율(%)	금액	
	2016.12.31	2016.12.31	2015.12.31
원화사채			
무보증공모사채	1.76 - 3.79	1,550,000,000	1,150,000,000
무보증사모사채	3.77	50,000,000	50,000,000
교환사채	1.80	86,710,000	86,710,000
사채할인발행차금		(3,765,428)	(5,621,286)
1년 이내 만기도래분(유동성대체)		(266,059,894)	(199,922,406)
합 계		1,416,884,678	1,081,166,308

나. 회사가 발행한 교환사채의 주요 내용은 다음과 같습니다.

구 분		제14회 무보증 교환사채
권면총액		86,710,000천원
만기		2017년 3월 14일
표면이자율		1.80%
만기이자율		1.80%
교환에 관한 사항	교환비율	100.00%
	교환가액(*)	433,550원/주
	교환대상	CJ제일제당(주) 기명식 보통주 200,000주
	교환청구기간	2012년 4월 14일부터 2017년 2월 14일까지

(*) 시가 이하 유상증자, 주식배당, 무상증자 등의 발생 및 주당 액면가액 대비 80%를 초과하여 현금배당하는 경우에 교환가액이 조정될 수 있습니다.

2016년 12월 31일 현재 상기 교환사채의 교환대상인 CJ제일제당(주)의 기명식 보통주 200,000주는 한국예탁결제원에 예탁되어 있습니다.

19. 금융리스부채 :

보고기간 말 현재 회사가 리스제공자에게 지급할 최소리스료는 다음과 같습니다.

(단위: 천원)

구 분	2016.12.31	2015.12.31
최소리스료 총액		
1년 이내	66,448,272	4,369,906
1년 초과 5년 이내	-	66,448,272
합 계	66,448,272	70,818,178
미실현이자비용	(2,421,257)	(7,237,763)
최소리스료 순액		
1년 이내	64,027,015	4,221,872
1년 초과 5년 이내	-	59,358,543
합 계	64,027,015	63,580,415

20. 퇴직급여부채 :

가. 순확정급여부채 산정내역

(단위: 천원)

구 분	2016.12.31	2015.12.31
기금이 적립된 확정급여채무의 현재가치	243,622,042	209,247,822
사외적립자산의 공정가치(*)	(217,629,605)	(178,986,758)
재무제표상 순확정급여부채	25,992,437	30,261,064

(*) 당기말 사외적립자산의 공정가치는 기존의 국민연금전환금 194백만원(전기말: 195백만원)이 포함된 금액입니다.

나. 확정급여채무의 변동내역

(단위: 천원)

구 분	2016	2015
기초금액	209,247,822	177,000,825
당기근무원가	32,432,254	29,140,093
이자비용	5,906,725	6,027,556
과거근무원가	4,044,835	-
관계회사순전입	2,528,880	1,078,409
재측정요소:		
- 인구통계적가정의 변동으로 인한 보험수리적손익	-	(102,061)
- 재무적가정의 변동으로 인한 보험수리적손익	(1,457,194)	1,878,781
- 경험적조정으로 인한 보험수리적손익	1,716,234	8,628,386
제도에서의 지급액:		
- 급여의 지급	(10,797,514)	(14,404,167)
보고기간말 금액	243,622,042	209,247,822

다. 사외적립자산 변동내역

(단위: 천원)

구 분	2016	2015
기초금액	178,986,758	157,295,622
이자수익	4,973,769	5,280,564
재측정요소:		
- 사외적립자산의 수익(이자수익에 포함된 금액 제외)	(2,280,404)	(2,181,872)
기여금:		
- 사용자	46,543,821	27,139,460
관계회사순전입	1,197,917	760,738
제도에서의 지급		
- 급여의 지급	(11,792,256)	(9,307,754)
보고기간말 금액	217,629,605	178,986,758

라. 주요 보험수리적 가정

구 분	2016.12.31	2015.12.31
할인율	3.20%	3.00%
미래임금상승률(물가상승률 포함)	5.34%	5.28%

마. 사외적립자산 구성내역

(단위: 천원)

구 분	2016.12.31		2015.12.31	
	금액	구성비율	금액	구성비율
예금	138,505,951	63.64%	113,278,329	63.29%
수익증권	27,741,844	12.75%	26,454,064	14.78%
채무상품	40,076,373	18.41%	30,123,258	16.83%
기타자산	11,305,437	5.19%	9,131,107	5.10%
합 계	217,629,605	100.00%	178,986,758	100.00%

바. 주요 가정의 변동에 따른 대략적인 연금부채의 민감도 분석

구 분	주요 가정의 변동	부채금액의 변동
할인율	1% 증가 / 1% 감소	5.92% 감소 / 6.70% 증가
급여상승률	1% 증가 / 1% 감소	6.69% 증가 / 6.02% 감소

할인률인 우량채 수익률의 하락은 제도가 보유하고 있는 채무증권의 가치를 일부 증가시켜 상쇄효과가 있으나, 확정급여부채의 증가를 통해 가장 유의적인 위험에 노출되어 있습니다.

상기의 민감도 분석은 다른 가정은 일정하다는 가정하에 산정되었으나, 실무적으로는 여러 가정이 서로 관련되어 변동됩니다. 주요 보험수리적가정의 변동에 대한 확정급여채무의 민감도는 채무상대표에 인식된 확정급여채무 산정시 사용한 예측단위접근법과 동일한 방법을 사용하여 산정되었습니다. 민감도분석에 사용된 방법 및 가정은 전기와 동일합니다.

사. 미래현금흐름에 대한 확정급여제도의 영향

회사는 기금의 적립수준은 매년 검토하고, 기금에 결손이 발생하는 경우 이를 보전하는 정책을 보유하고 있습니다. 당기말 현재 할인되지 않은 연금 급여지급액의 만기분석은 아래와 같습니다.

(단위: 천원)

구 분	1년미만	1년~2년미만	2~5년미만	5년이상
급여지급액	38,276,679	38,231,014	87,193,902	150,245,105

확정급여채무의 가중평균만기는 5.97년입니다.

21. 법인세비용 및 이연법인세 :

가. 법인세비용의 내역

(단위: 천원)

구 분	2016	2015
당기법인세		
당기손익에 대한 당기법인세	76,321,631	58,569,777
전기법인세의 조정사항	12,318,210	848,634
총당기법인세	88,639,841	59,418,411
이연법인세		
일시적차이의 증감	(24,900,557)	(10,589,278)
총이연법인세	(24,900,557)	(10,589,278)
법인세비용	63,739,284	48,829,133

나. 회사의 법인세비용차감전순이익에 대한 법인세비용과 법인세비용차감전순이익에 대해 적용되는 법정세율을 사용하여 이론적으로 계산된 금액과의 차이는 다음과 같습니다.

(단위: 천원)

구 분	2016	2015
법인세비용차감전순이익	261,061,632	206,655,860
적용법인세율로 계산된 법인세비용	62,714,915	49,548,718
법인세효과:		
- 세무상 과세되지 않는 수익	(10,602,841)	(270,446)
- 세무상 차감되지 않는 비용	2,484,040	1,283,906
- 세액공제	(4,031,276)	(2,324,640)
- 법인세기초조정	12,318,210	848,634
- 기타	856,236	(257,039)
당기조정항목	1,024,369	(719,585)
법인세비용	63,739,284	48,829,133

다. 기타포괄손익의 각 구성항목과 관련된 법인세효과

(단위: 천원)

구 분	2016			2015		
	반영전	법인세효과	반영후	반영전	법인세효과	반영후
(1)기타포괄손익 반영						
매도가능증권평가손익	5,189,784	(1,255,904)	3,933,880	(13,029,919)	3,153,190	(9,876,729)
순확정급여부채의 재측정요 소	(2,539,444)	614,545	(1,924,899)	(12,586,978)	3,046,049	(9,540,929)

소 계	2,650,340	(641,359)	2,008,981	(25,616,897)	6,199,239	(19,417,658)
(2)자본 반영						
자기주식처분손실	-	-	-	(190,238)	46,038	(144,200)
소 계	-	-	-	(190,238)	46,038	(144,200)
합 계	2,650,340	(641,359)	2,008,981	(25,807,135)	6,245,277	(19,561,858)

라. 이연법인세자산과 부채의 내역

(단위: 천원)

구 분	2016.12.31	2015.12.31
(1) 이연법인세자산		
12개월 후에 결제될 이연법인세자산	37,628,188	34,139,509
12개월 이내에 결제될 이연법인세자산	8,412,479	5,125,592
소 계	46,040,667	39,265,101
(2) 이연법인세부채		
12개월 후에 결제될 이연법인세부채	(285,381,446)	(302,783,711)
12개월 이내에 결제될 이연법인세부채	(3,658,136)	(3,124,959)
소 계	(289,039,582)	(305,908,670)
(3) 이연법인세자산(부채) 순액	(242,998,915)	(266,643,569)

마. 당기와 전기 중 이연법인세자산과 이연법인세부채의 변동은 다음과 같습니다.

(1) 당기

(단위: 천원)

구 분	기초금액	손익계산서	기타포괄손익	기말금액
조세특례제한법상준비금	(33,161,214)	19,295,094	-	(13,866,120)
환율조정계정	51,298	-	-	51,298
투자주식	(7,629,438)	1,334,522	-	(6,294,916)
대손충당금	634,866	(268,353)	-	366,513
재고자산평가손실	366,178	18,427	-	384,605
감가상각비	8,255,614	4,475,501	-	12,731,115
파생상품평가손익	(1,981,835)	(504,378)	-	(2,486,213)
미수수익	(26,216)	(28,812)	-	(55,028)
지분증권손상차손	7,565,016	(1,451,299)	-	6,113,717
국고보조금	322,005	(157,505)	-	164,500
외화환산	(1,612)	13	-	(1,599)
미지급비용	2,839,425	2,884,548	-	5,723,973
유형자산재평가차익	(208,229,443)	117,774	-	(208,111,669)
퇴직급여	1,968,858	(1,048,709)	-	920,149

매도가능금융자산	(49,703,731)	-	(1,255,904)	(50,959,635)
유형자산손상차손	6,761,328	(1,226,300)	-	5,535,028
기타	5,325,333	1,460,034	-	6,785,367
합 계	(266,643,568)	24,900,557	(1,255,904)	(242,998,915)

(2) 전기

(단위: 천원)

구 분	기초금액	손익계산서	기타포괄손익	기말금액
조세특례제한법상준비금	(49,370,755)	16,209,541	-	(33,161,214)
환율조정계정	51,298	-	-	51,298
투자주식	115,800	(7,745,238)	-	(7,629,438)
대손충당금	271,425	363,441	-	634,866
재고자산평가손실	720,407	(354,229)	-	366,178
감가상각비	9,867,574	(1,611,960)	-	8,255,614
파생상품평가손익	(331,822)	(1,650,013)	-	(1,981,835)
미수수익	(113,946)	87,730	-	(26,216)
지분증권손상차손	10,797,613	(3,232,597)	-	7,565,016
국고보조금	547,847	(225,842)	-	322,005
외화환산	(26,378)	24,766	-	(1,612)
미지급비용	4,747,301	(1,907,876)	-	2,839,425
유형자산재평가차익	(218,683,232)	10,453,789	-	(208,229,443)
퇴직급여	(361,120)	2,329,978	-	1,968,858
세액공제	383,355	(383,355)	-	-
매도가능금융자산	(52,856,921)	-	3,153,189	(49,703,732)
유형자산손상차손	7,771,809	(1,010,481)	-	6,761,328
기타	6,083,709	(758,376)	-	5,325,333
합 계	(280,386,036)	10,589,278	3,153,189	(266,643,569)

22. 우발채무와 약정사항 :

가. 금융기관 약정사항

(단위: 천원)

약정사항	2016	2015
구매카드 약정 등	195,000,000	250,000,000
기업할인어음 약정	100,000,000	40,000,000
일반대출 약정	480,425,000	398,600,000
당좌차월	99,000,000	99,000,000

수출환어음매입 한도 약정	31,421,000	46,880,000
수입신용장 한도 약정	1,454,743,960	1,749,796,000

나. 소송사건

2016년 12월 31일 현재 회사가 원고로 계류중인 소송사건은 7건으로 소송가액은 12,510백만원이며 피고로 계류중인 소송사건은 4건으로 소송가액은 2,648백만원입니다. 회사의 경영진은 이러한 소송사건의 결과가 회사의 재무상태에 중대한 영향을 미치지 않을 것으로 예상하고 있습니다.

다. 회사는 상품 및 제품매출과 관련하여 서울보증보험에 계약이행보증보험 등(부보금액: 3,469백만원)을 가입하고 있으며, 수출과 관련하여 한국무역보험공사에 단기수출보험(부보금액: 104,707백만원)을 가입하고 있습니다.

23. 자본금 :

가. 회사의 정관에 의한 발행할 주식의 총수는 50,000,000주(1주의 금액: 5,000원)이며 2016년 12월 31일 현재 회사가 발행한 보통주식 및 우선주식의 수는 각각 13,161,898주와 1,327,433주입니다. 또한 회사는 액면금액을 기준으로 하여 보통주보다 우선적인 금전배당을 받을 수 있는 누적적 참가적 무의결권 기명식우선주식(존속기간은 발행일로부터 3년내지 10년에서 이사회가 정함)을 10,000,000주 범위 내에서 발행할 수 있도록 하고 있으며(1997년 2월 27일 이전에 발행된 비누적적 비참가적 무의결권 기명식 우선주식은 보통주식의 배당보다 액면금액을 기준으로 하여 연 1%의 금전배당을 더 받을 수 있도록 하고 있음), 연 9%이상의 배당률로 발행하는 경우에는 이사회에서 우선배당률을 정하도록 하고 있습니다.

2016년 12월 31일 현재 회사가 발행하고 있는 우선주식의 주요 내역은 다음과 같습니다.

구 분	우선주식
발행주식수	1,327,433주
의결권 유무	없음
우선기한	무기한
배당에 관한 사항	비참가적, 비누적적이며, 보통주식보다 액면금액을 기준으로 연 1%를 더 배당함
최저배당률	없음

전환권을 부여하는 전환사채와 신주인수를 청구할 수 있는 신주인수권부 사채를 각각 2,500억원의 범위내에서(전환권의 행사로 발행하는 주식과 신주인수권의 행사로 발행하는 주식은 각각 사채의 액면총액 중 1,250억원은 보통주식으로 1,250억원은 우선주식으로 함) 주주이외의 자에게 발행할 수 있도록 하고 있습니다. 또한 회사는 일반공모증자 방식으로 신주발행을 하는 경우, 우리사주조합원에게 신주를 우선 배정하는 경우, 주식선택권의 행사, 주식예탁증서 발행 또는 경영상 필요로 국내외금융기관등에게 자본참여를 시키기 위하여 신주발행을 하는 경우에는 이사회 결의로 주주 이외의 자에게 신주를 배정할 수 있도록 하고

있습니다.

나. 당기 및 전기 중 유통보통주식수, 자본금 및 주식발행초과금의 변동내역

(단위: 천원)

구 분	유통보통주식수	유통우선주식수	합계	자본금	주식발행초과금	합계
2014.12.31	12,775,411	1,326,307	14,101,718	72,328,655	910,167,698	982,496,353
주식선택권의 행사	25,500	-	25,500	99,500	8,167,488	8,266,988
자기주식의 취득	(3)	(2)	(5)	-	-	-
2015.12.31	12,800,908	1,326,305	14,127,213	72,428,155	918,335,186	990,763,341
주식선택권의 행사	3,700	-	3,700	18,500	1,518,578	1,537,078
자기주식의 취득	(5)	-	(5)	-	-	-
2016.12.31	12,804,603	1,326,305	14,130,908	72,446,655	919,853,764	992,300,419

24. 기타의 자본항목 :

가. 기타의 자본항목의 내역

(단위: 천원)

구 분	2016.12.31	2015.12.31
기타자본잉여금	4,597,165	4,420,100
주식기준보상	6,685,939	7,375,182
자기주식	(100,293,402)	(100,292,252)
자기주식처분손실	(3,406,051)	(3,406,051)
매도가능금융자산평가손익	159,617,369	155,683,489
합 계	67,201,020	63,780,468

나. 주식기준보상

회사는 2008년 2월 12일(7차)과 2009년 3월 9일(8차)의 이사회결의에 의거 임직원에게 주식선택권을 부여하였습니다. 회사가 부여한 주식선택권의 주요사항은 다음과 같습니다.

- 주식선택권으로 발행할 주식의 종류 : 기명식 보통주식
- 부여방법 : 행사시점에 회사가 신주발행, 자기주식교부, 차액보상 중 선택
- 주식선택권으로 발행할 주식의 수량과 1주당 행사가격

구 분	7차	8차
총부여수량	86,000	16,500
전기말 미행사수량	15,050	9,000
당기 행사수량	3,700	-
당기말 미행사수량	11,350	9,000

행사가격	277,000원	136,000원
------	----------	----------

주식선택권의 수량과 가중평균행사가가격의 변동은 다음과 같습니다.

구 분	주식매수선택권 수량(단위: 주)		가중평균행사가가격(단위: 원)	
	2016	2015	2016	2015
기초 잔여주	24,050	49,550	224,235	239,983
행사	(3,700)	(25,500)	277,000	254,835
기말 잔여주	20,350	24,050	214,641	224,235

당기 중 3,700주의 주식선택권이 행사되었습니다. 행사시점의 가중평균주당가격은 375,108원이었습니다.

유·무상증자, 주식배당, 주식분할 및 주식병합 등으로 인하여 행사가가격이 조정될 수 있습니다.

- 행사가능기간 : 주식선택권 부여일에서 4년이 경과한 날로부터 6년 이내
- 행사가능조건 : 부여일 이후로부터 4년이상 회사의 임직원으로 재직한 자

회사는 주식선택권에 대하여 공정가액접근법을 적용하여 보상원가를 산정하였는 바,산정에 사용된 방법 및 가정은 다음과 같습니다.

구 분	7차	8차
무위험이자율	5.09%	4.57%
기대행사기간	5년	5년
예상주가변동성	56.59%	71.66%
기대권리소멸률	6.00%	6.00%
발행시 주식선택권 주당 공정가치	138,427원	78,256원

다. 자기주식

회사는 분할로 인한 단주처리, 종속기업 흡수합병, 주가안정 목적 등으로 자기주식을취득하였으며, 2016년 12월 31일 현재 회사가 보유중인 자기주식(보통주식 357,295주와 우선주식 1,128주)은 향후 시장상황에 따라 처분할 예정입니다.

한편, 보고기간말 현재 보통주 자기주식 200,000주는 제14회 무보증 교환사채의 발행과 관련하여 한국예탁결제원에 예탁되어 있습니다(주석 18참조).

25. 이익잉여금 :

가. 이익잉여금의 구성내역

(단위: 천원)

구 분	2016.12.31	2015.12.31
1. 법정적립금		
이익준비금(*1)	25,635,067	22,096,632
2. 임의적립금		
연구및인력개발준비금(*2)	1,926,071,694	1,816,708,679
3. 미처분이익잉여금	195,897,449	148,785,798
합 계	2,147,604,210	1,987,591,109

(*1) 회사는 대한민국에서 제정되어 시행 중인 상법의 규정에 따라, 자본금의 50%에달할 때까지 매 결산기마다 현금에 의한 이익배당금의 10% 이상을 이익준비금으로 적립하고 있습니다. 동 이익준비금은 현금으로 배당할 수 없으나 자본전입 또는 결손보전이 가능하며, 자본준비금과 이익준비금의 총액이 자본금의 1.5배를 초과하는 경우 그 초과한 금액 범위에서 자본준비금과 이익준비금을 감액할 수 있습니다.

(*2) 회사는 조세특례제한법의 규정에 의하여 법인세 산출시 신고조정에 의해 손금산입하는 연구및연구개발준비금을 이익잉여금 처분시 별도 적립하고 있습니다. 동 준비금 중 관계세법의 규정에 따라 환입하는 금액은 배당할 수 있습니다.

나. 이익잉여금처분계산서

제 10 기	2016년 1월 1일 부터	제 9 기	2015년 1월 1일 부터
	2016년 12월 31일 까지		2015년 12월 31일 까지
처분예정일	2017년 3월 24일	처분확정일	2016년 3월 18일

(단위: 천원)

과 목	제 10 기		제 9 기	
I. 미처분이익잉여금		195,897,449		148,785,798
1. 전기이월미처분이익잉여금	500,000		500,000	
2. 순확정급여부채의 재측정요소	(1,924,899)		(9,540,929)	
3. 당기순이익	197,322,348		157,826,727	
II. 임의적립금등의 이입액		60,725,118		66,981,572
1. 연구및인력개발준비금	60,725,118		66,981,572	
III. 이익잉여금처분액		256,122,567		215,267,370
1. 이익준비금	3,539,359		3,538,435	
2. 배당금	35,393,585		35,384,348	
3. 연구및인력개발준비금	217,189,623		176,344,587	
IV. 차기이월미처분이익잉여금		500,000		500,000

26. 비용의 성격별 분류 :

(단위: 천원)

구 분	2016	2015
재고자산의 변동	(38,277,552)	3,826,669
원재료 및 상품매입액	2,761,446,198	2,519,146,385
종업원급여	360,389,060	327,930,055
복리후생비	46,995,430	40,706,127
감가상각비	126,913,882	114,262,260
투자부동산상각비	984,032	3,733,477
무형자산상각비	45,903,089	38,382,889
운반비	240,334,998	211,161,010
지급수수료	423,468,852	373,354,068
포장재료비	237,345,517	216,205,490
판매촉진비	104,143,059	86,816,581
광고선전비	33,312,019	42,855,592
기타비용	230,807,283	232,374,251
합 계(*)	4,573,765,867	4,210,754,854

(*) 포괄손익계산서 상의 매출원가 및 판매비와관리비를 합한 금액입니다.

27. 판매비와관리비 :

(단위: 천원)

구 분	2016	2015
급여	227,672,893	211,919,370
퇴직급여	26,999,793	19,890,111
복리후생비	28,990,255	24,961,963
수도광열비	5,489,060	4,033,956
회의비	3,660,256	3,608,279
행사비	37,716,510	36,018,685
여비교통비	18,940,361	17,131,029
세금과공과	19,636,063	17,324,265
조사연구비	23,287,041	22,045,380
임차료	30,015,713	32,149,745
감가상각비	43,211,892	38,986,673
무형자산상각비	45,894,073	38,375,636
보험료	3,591,948	3,463,320
지급수수료	331,133,568	292,327,123
교육훈련비	12,440,674	11,093,683
운반비	203,695,823	179,523,228

광고선전비	33,312,019	42,855,592
판매촉진비	104,143,059	86,816,581
기타	24,145,332	21,431,161
합 계	1,223,976,333	1,103,955,780

28. 기타수익 및 비용 :

(단위: 천원)

구 분	2016	2015
기타수익:		
파생상품거래이익	72,525,041	25,097,462
파생상품평가이익	5,473,129	3,692,283
유형자산처분이익	2,647,026	2,686,838
투자부동산처분이익	32,362,381	-
기타	18,439,199	14,253,246
합 계	131,446,776	45,729,829
기타비용:		
파생상품거래손실	38,009,572	49,355,336
파생상품평가손실	10,753,552	2,758,417
공동기업및관계기업투자주식 손상차손	15,616,438	-
기부금	36,827,799	29,437,018
유형자산처분손실	9,874,091	7,004,705
투자부동산처분손실	-	1,425,122
기타	16,186,317	15,607,500
합 계	127,267,769	105,588,098

29. 금융수익 및 금융비용 :

(단위: 천원)

구 분	2016	2015
(1) 금융수익		
이자수익	5,755,945	3,278,216
외환차익	36,904,261	15,442,159
외화환산이익	6,161,446	7,269,223
배당금수익	41,873,925	5,463,479
파생상품거래이익	13,827,876	43,671,938
파생상품평가이익	24,661,905	6,215,178
소 계	129,185,358	81,340,193
(2) 금융비용		

이자비용	67,118,402	62,899,868
매출채권처분손실	2,565,583	2,973,391
외환차손	29,258,252	47,192,363
외화환산손실	35,276,278	14,269,829
매도가능금융자산처분손실	-	3,986,072
파생상품거래손실	26,589,936	9,926,630
파생상품평가손실	18,470	2,490,461
소 계	160,826,921	143,738,614
(3) 순금융손익	(31,641,563)	(62,398,421)

30. 주당순이익 :

기본주당순이익은 보통주순이익을 자기주식으로 보유하고 있는 보통주를 제외한 당기의 가중평균 유통보통주식수로 나누어 산정하였습니다. 우선주는 잔여재산분배와 관련하여 보통주와 동일한 권리가 있으므로 우선주에 대해서도 주당이익을 산정하였습니다.

가. 기본주당순이익

(1) 보통주기본주당순이익

구 분	2016	2015
보통주 당기순이익(주1)(단위:천원)	178,740,301	142,939,841
÷ 가중평균유통보통주식수(주2)	12,803,391	12,791,819
기본주당순이익(단위:원)	13,960	11,174

(2) 우선주기본주당순이익

구 분	2016	2015
우선주 당기순이익(주1)(단위:천원)	18,582,047	14,886,886
÷ 가중평균유통우선주식수(주3)	1,326,305	1,326,307
기본주당순이익(단위:원)	14,010	11,224

(주1) 보통주와 우선주 당기순이익 산정내역

(단위: 천원)

구 분	2016	2015
당기순이익	197,322,348	157,826,727
보통주 배당금	23,046,104	31,979,548
우선주 배당금	2,453,664	3,382,082

잔여 당기순이익	171,822,580	122,465,097
추가배당가능이익 중 보통주귀속분	155,694,197	110,960,293
추가배당가능이익 중 우선주귀속분	16,128,383	11,504,804
보통주 당기순이익	178,740,301	142,939,841
우선주 당기순이익	18,582,047	14,886,886

(주2) 당기 가중평균 유통보통주식수의 산정내역

구 분	주식수	가중치	적수
보통주식수	13,158,198	366	4,815,900,468
자기주식	(357,290)	366	(130,768,140)
자기주식취득(*)	(5)		(646)
주식선택권의 행사(*)	3,700		909,500
합 계			4,686,041,182

(*) 당기 중 수차례에 걸쳐 행사된 주식선택권과 취득한 자기주식

당기 가중평균유통보통주식수 : $4,686,041,182 \div 366\text{일} = 12,803,391\text{주}$
(전기 가중평균유통보통주식수 : $4,669,013,995 \div 365\text{일} = 12,791,819\text{주}$)

(주3) 당기 가중평균 유통우선주식수의 산정내역은 다음과 같습니다.

구 분	주식수	가중치	적수
우선주식수	1,327,433	366	485,840,478
자기주식	(1,128)	366	(412,848)
합 계			485,427,630

당기 가중평균유통우선주식수 : $485,427,630 \div 366\text{일} = 1,326,305\text{주}$
(전기 가중평균유통우선주식수 : $484,101,931 \div 365\text{일} = 1,326,307\text{주}$)

나. 회석주당순이익 -

(1) 보통주회석주당순이익

구 분	2016	2015
보통주 당기순이익(단위:천원)	178,740,301	142,939,841
조정사항(단위:천원)	11,946	12,965
보통주 회석순이익(단위:천원)	178,752,247	142,952,806

÷가중평균유통보통주식수와 희석성 잠재적보통주의 합산주식수(주1)	12,812,513	12,804,180
희석주당순이익(단위:원)	13,951	11,165

(주1) 당기 가중평균 희석성 잠재적보통주의 산정내역은 다음과 같습니다.

구 분	주식수	가중치	적수
미행사된 주식선택권	8,786	366	3,215,676
행사된 주식선택권(*)	1,035		123,064
합 계			3,338,740

(*) 당기 중 수차례에 걸쳐 행사된 주식선택권

당기 가중평균희석증권의 보통주식수 : $3,338,740 \div 366\text{일} = 9,122\text{주}$
(전기 가중평균희석증권의 보통주식수 : $4,512,050 \div 365\text{일} = 12,361\text{주}$)

(2) 우선주희석주당순이익

구 분	2016	2015
우선주 당기순이익(단위:천원)	18,582,047	14,886,886
조정사항(단위:천원)	(11,946)	(12,965)
우선주 희석순이익(단위:천원)	18,570,101	14,873,921
÷가중평균우선주식수	1,326,305	1,326,307
희석주당순이익(단위:원)	14,001	11,215

31. 배당금 :

2016년 및 2015년에 지급된 배당금은 각각 35,384백만원(보통주 주당 2,500원, 우선주 주당 2,550원) 및 28,270백만원(보통주 주당 2,000원, 우선주 주당 2,050원)입니다. 2016년 12월 31일로 종료하는 회계연도에 보통주에 대한 주당 배당금 및 총배당금은 각각 2,500원 및 32,012백만원이고, 우선주에 대한 주당 배당금 및 총배당금은 각각 2,550원 및 3,382백만원이며, 2017년 3월 24일로 예정된 정기주주총회에 의안으로 상정될 예정입니다. 당기의 재무제표는 이러한 미지급배당금을 포함하고 있지 않습니다.

32. 영업으로부터 창출된 현금 :

가. 영업으로부터 창출된 현금

(단위: 천원)

구 분	2016	2015
당기순이익	197,322,348	157,826,727

조정항목:		
법인세비용	63,739,284	48,829,133
금융수익	(129,185,358)	(81,340,193)
금융비용	160,826,921	143,738,614
감가상각비	126,913,883	114,262,260
무형자산상각비	45,903,089	38,382,889
투자부동산상각비	984,032	3,733,477
퇴직급여	34,764,685	27,198,960
기타	(37,802,403)	30,616,754
영업활동으로 인한 자산·부채의 변동:		
매출채권의 증가	(67,272,516)	(26,200,549)
재고자산의 감소(증가)	(38,277,552)	3,826,669
미수금의 감소(증가)	13,916,690	(22,190,473)
선급금의 증가	(1,166,753)	(125,734)
매입채무의 감소(증가)	13,981,918	(55,212,852)
미지급금의 감소(증가)	(17,112,781)	59,104,640
예수금의 증가(감소)	9,699,127	(8,442,047)
미지급비용의 감소(증가)	(14,326,556)	15,823,855
사외적립자산 기여금의 납부	(46,543,821)	(27,139,460)
기타 자산·부채의 증감	(19,453,777)	3,394,423
영업으로부터 창출된 현금	296,910,460	426,087,093

나. 현금의 유입과 유출이 없는 주요한 거래

(단위: 천원)

구 분	2016	2015
유형자산취득으로 인한 미지급금의 증가	32,625,824	23,098,683
장기매도가능금융자산 처분으로 인한 미수금 증가	-	717,221
관계기업투자주식 처분으로 인한 미수금 증가	1,044,241	-
건설중인자산의 본계정 대체	41,003,078	210,408,121
장기차입금 등의 유동성 대체	331,976,686	471,533,506
매도가능증권평가 등에 의한 매도가능증권의 증감	(5,189,784)	14,601,266

33. 특수관계자와의 거래 :

가. 특수관계자 현황

(1) 당기말과 전기말 현재 회사의 지배기업은 CJ주식회사(당기말 지분율 33.37%, 전기말 지분율 33.38%)입니다.

(2) 종속기업 현황

당기말 현재 종속기업의 현황은 다음과 같습니다.

구분	회사명
국내	씨제이브리딩(주), 씨제이헬스케어(주), 신의도천일영(주), 씨제이돈돈팜(주), CJ씨푸드(주), 영우냉동식품(주), (주)원지, 이앤씨인프라(주), 씨제이대한통운(주), 한국복합물류(주), 씨제이대한통운인천컨테이너터미널(주), 대한통운에스비(주), 광양항서부컨테이너터미널(주), 씨제이엠디원(주), (주)코휘드

해외

CJ (CHINA)FOOD CO., LTD, CJ QINGDAO FOODS CO., LTD., CJ LIAOCHENG BIOTECH CO., LTD.,
CJ (SHENYANG) BIOTECH CO.,LTD.,CJ DCH GUANGDONG FROZEN FOOD CO., LTD.,
CJ YIHAI(KUNSHAN) FOODSTUFFS CO.,LTD, PT CJ CHEILJEDANG LESTARI,CJ ACT PTY. LTD.,
CJ NUTRACON PTY. LTD, PT CHEILJEDANG INDONESIA, CJ AMERICA INC., CJ EUROPE GMBH.,
CJ CHINA LTD., CJ GLOBAL HOLDINGS LTD., CJ DO BRASIL IND. COM. PROD. ALIM. LTDA.,
CJ CHINA CONSULTING., LTD., LIAOCHENG LANTIAN COGENERATIONS PLANT CO., LTD.,
CJ SE ASIA PTE. LTD., CJ INTERNATIONAL TRADING CO., LTD., CJ KOREA EXPRESS MEXICO SA.DE. DE C.V.,
TMI TRADING CORP.,TWIN MARQUIS INC., CHEF ONE CORPORATION, CJ FOODS MANUFACTURING CORPORATION,
CJ SHENYANG FEED CO., LTD., CJ TIANJIN FEED CO., LTD., CJ HARBIN FEED CO., LTD., CJ QINGDAO FEED CO.,
LTD.,
CJ ZHENGZHOU FEED CO., LTD., CJ NANJING FEED CO., LTD., CJ CHENGDU FEED CO., LTD.,
CJ CHANGCHUN FEED CO., LTD., CJ LIAOCHENG FEED CO., LTD.,CJ PHILIPPINES INC., PT CHEILJEDANG
SUFERFEED,
PT CJ FEED JOMBANG, PT AGROBIS PANCA EKATAMA, PT SUPER UNGGAS JAYA, CJ VINA AGRI CO., LTD.,
CJ FEED INDIA PRIVATE LTD., CJ KOREA EXPRESS NETHERLANDS B.V., CJ KOREA EXPRESS QINGDAO CO., LTD,
CJ KOREA EXPRESS INDIA PRIVATE LIMITED, KOREA EXPRESS U.S.A INC., KOREA EXPRESS JAPAN CO., LTD.,
KOREA EXPRESS TIANJIN CO., LTD., KOREA EXPRESS HONG KONG CO., LTD.,
KUMHO LOGISTICS SHANGHAI CO., LTD., KOREA EXPRESS SHANGHAI CO., LTD., WATER PIPELINE WORKS LTD.,
CJ KOREA EXPRESS MIDDLE EAST FZE,CJ KOREA EXPRESS ASIA PTE. LTD., CJ BIO MALAYSIA SDN. BHD.,
CJ BIO AMERICA INC., PT CJ FEED MEDAN, CJ VINA FOOD CO., LTD., EC DISTRIBUTION SDN. BHD.,
EC SERVICE ENTERPRISE SDN. BHD., CJ KOREA EXPRESS FORWARDING MALAYSIA SDN. BHD.,
PT CJ GLS RESOURCES INDONESIA, CJ KOREA EXPRESS VMI WAREHOUSING PHILIPPINES CORPORATION,
CJ KOREA EXPRESS SHENZHEN CO., LTD, SHANGHAI CJ FREIGHT FORWADING CO., LTD.,
CJ KOREA EXPRESS DONGGUAN CO., LTD., CJ KOREA EXPRESS MALAYSIA SDN. BHD.,
PT. CJ KOREA EXPRESS INDONESIA, CJ KOREA EXPRESS PHILIPPINES CORPORATION, CJ GLS (HONG KONG) LTD.,
CJ GLS CHINA(SHANGHAI) LTD., CJ KOREA EXPRESS CONPAC WAREHOUSING PTE. LTD.,
CJ KOREA EXPRESS (THAILAND) CO., LTD., CJ KOREA EXPRESS VIETNAM CO., LTD,
CJ KOREA EXPRESS FREIGHT VIETNAM CO., LTD, PT. CJ CHEILJEDANG FEED LAMPUNG,
KX SMART CARGO HOLDINGS LIMITED, QINGDAO CJ SMART CARGO INTERNATIONAL SERVICES LTD.,
QINGDAO SMART CARGO BONDED LOGISTICS CO., LTD., CJ BIO RUS, CJ-SC GLOBAL MILLING LLC,
SHANGHAI SMART CARGO SUPPLY CHAIN MANAGEMENT CO., LTD, PT CJ FOOD LESTARI,
PT CJ KOREA EXPRESS LOGISTICS SERVICE INDONESIA, CJ KOREA EXPRESS TIANJIN CO., LTD.,
CJ SC LOGISTICS (T) LIMITED, CJ KOREA EXPRESS LOGISTIC L.L.C.,
CJ CHEILJEDANG FEED SEMARANG, CJ KOREA EXPRESS GERMANY GMBH, CJ ACT PTY., LTD.,
CJ CHEILJEDANG MEXICO S.A.DEC.V, CJ SMART CARGO LOGTISTICS SA(PTY)Ltd, CJ KX ROKIN HOLDINGS
LIMITED.
CJ CHEILJEDANG FEED (CAMBODIA) CO.,LTD, S.C.F-PNH CO.,LTD.,
CJ KOREA EXPRESS LOGISTICA DO BRASIL LTDA, CJ KOREA EXPRESS RT MYANMAR CO.,LTD.,
SICHUAN JIXIANGJU FOOD, CJ FOODS MYANMAR CO., LTD., CJ FOODS VIETNAM CO., LTD.,
CJ FEED INGREDIENT VIETNAM CO., LTD., PT CJ CHEILJEDANG FEED KALIMANTAN,
CJ ROKIN LOGISTICS AND SUPPLY CHAIN CO., LTD., SHANGHAI XIAORONG LOGISTICS CO., LTD.,
ROKIN LOGISTICS SUPPLY CHAIN (BEIJING) CO., LTD., GUANGZHOU ROKIN LOGISTICS SUPPLY CHAIN CO., LTD.,
SHANGHAI ROKIN INTERNATIONAL STORAGE AND TRANSPORTATION CO., LTD.,
LINYI ROKIN LOGISTICS AND SUPPLY CHAIN CO., LTD., SHANGHAI ROKIN LOGISTICS AND SUPPLY CHAIN CO.,
LTD.,
QINGDAO ROKIN LOGISTICS SUPPLY CHAIN CO., LTD., BEIJING QIANSHENG YUNTAI TRANSPORTATION CO., LTD.,
SHANDONG XIAORONG CHEMICAL AND DANGEROUS GOODS TRANSPORTATION CO., LTD.,

TIANJIN XIAORONG LOGISTICS CO., LTD.,CJ HAIDE (NINGBO) BIOTECH CO., LTD., CJ HAIDE (NINGBO) AMINO ACID INDUSTRY CO., LTD., SHENYANG BATIANCJ ECOLOGY CO.,LTD, COFEED FEEDMILL (CHANGCHUN) CO.,LTD.,COFEED FEEDMILL (TIANJIN)CO.LTD., COFEED FEEDMILL (QIQIHAER)CO.LTD., HEILONGJIANG JIUSAN COFEED FEEDMILL.,LTD., COFEED FARM (FUYU)TECHNOLOGY CO.LTD., PT. CJ KOREA EXPRESS LOGISTICS INDONESIA, CJ KOREA EXPRESS (CHINA) INVESTMENT, PT. CJ KOREA EXPRESS WAREHOUSE SERVICE INDONESIA, CJ RESEARCH CENTER LLC, CJ(FOSHAN) BIOTECH CO., LTD, CJ SPEEDEX LOGISTICS CO.,LTD, CAU TRE EXPORT GOODS PROCESSING JOINT STOCK COMPANY, CENTURY LOGISTICS SDN. BHD., CJ TMI MANUFACTURING AMERICA LLC, CJ KOREA EXPRESS CANADA CORPORATION, ENTURY LOGISTICS HOLDINGS BERHAD , CENTURY TOTAL LOGISTICS SDN. BHD., CENTURY LED SDN. BHD., CENTURY FORWARDING AGENCY SDN. BHD., CENTURY ADVANCE TECHNOLOGY SDN. BHD., CENTURY LOGISTICS (JOHORE) SDN. BHD., CENTURY DMS SDN. BHD. , STOREWELL (M) SND. BHD., CENTURY YES LOGISTICS (YICHUN) CO., LTD., CENTURY LOGISTICS (S'PORE) PTE LTD.
--

당기 중 종속기업에 포함된 기업 및 사유는 다음과 같습니다.

소재지	종속기업명	사유
미얀마	CJ FOODS MYANMAR CO., LTD.	신규설립
베트남	CJ FEED INGREDIENT VIETNAM CO., LTD.	신규설립
인도네시아	PT CJ CHEILJEDANG FEED KALIMANTAN	신규설립
베트남	CJ FOODS VIETNAM CO., LTD	신규취득
중국	SICHUAN JIXIANGJU FOOD CO., LTD.	신규취득
중국	CJ ROKIN LOGISTIC AND SUPPLY CHAIN CO., LTD.	신규취득
중국	SHANGHAI XIAORONG LOGISTICS CO., LTD.	신규취득
중국	ROKIN LOGISTICS SUPPLY CHAIN (BEIJING) CO., LTD.	신규취득
중국	SHANGHAI ROKIN INTERNATIONAL STORAGE AND TRANSPORTATION CO., LTD.	신규취득
중국	GUANGZHOU ROKIN LOGISTICS SUPPLY CHAIN CO., LTD.	신규취득
중국	LINYI ROKIN LOGISTICS AND SUPPLY CHAIN CO., LTD.	신규취득
중국	SHANGHAI ROKIN LOGISTICS AND SUPPLY CHAIN CO., LTD.	신규취득
중국	QINGDAO ROKIN LOGISTICS SUPPLY CHAIN CO., LTD.	신규취득
중국	SHANDONG XIAORONG CHEMICAL AND DANGEROUS GOODS TRANSPORTATION CO., LTD.	신규취득
중국	BEIJING QIANSHENG YUNTAI TRANSPORTATION CO., LTD.	신규취득
중국	TIANJIN XIAORONG LOGISTICS CO., LTD.	신규취득
대한민국	(주)코휘드	신규취득
중국	COFEED FEEDMILL (CHANGCHUN) CO.,LTD.	신규취득
중국	COFEED FEEDMILL (TIANJIN) CO.LTD.	신규취득
중국	COFEED FEEDMILL (QIQIHAER) CO.LTD.	신규취득
중국	HEILONGJIANG JIUSAN COFEED FEEDMILL.,LTD.	신규취득
중국	COFEED FARM (FUYU) TECHNOLOGY CO.LTD.	신규취득
중국	CJ HAIDE (NINGBO) BIOTECH CO., LTD.	신규취득

중국	CJ HAIDE (NINGBO) AMINO ACID INDUSTRY CO., LTD.	신규취득
인도네시아	PT. CJ KOREA EXPRESS LOGISTICS INDONESIA	신규설립
중국	CJ KOREA EXPRESS (CHINA) INVESTMENT CO., LTD.	신규설립
인도네시아	PT. CJ KOREA EXPRESS WAREHOUSE SERVICE INDONESIA	신규설립
미국	CJ RESEARCH CENTER LLC	신규설립
중국	CJ(FOSHAN) BIOTECH CO., LTD	신규설립
베트남	CAU TRE EXPORT GOODS PROCESSING JOINT STOCK COMPANY	신규취득
미국	CJ TMI MANUFACTURING AMERICA LLC	신규설립
캐나다	CJ KOREA EXPRESS CANADA CORPORATION	신규설립
중국	CJ SPEEDEX LOGISTICS CO.,LTD	신규취득
말레이시아	CENTURY LOGISTICS HOLDINGS BERHAD	신규취득
말레이시아	CENTURY LOGISTICS SDN. BHD.	신규취득
말레이시아	CENTURY TOTAL LOGISTICS SDN. BHD.	신규취득
말레이시아	CENTURY FORWARDING AGENCY SDN. BHD.	신규취득
말레이시아	CENTURY ADVANCE TECHNOLOGY SDN. BHD.	신규취득
말레이시아	CENTURY LOGISTICS (JOHORE) SDN. BHD.	신규취득
말레이시아	CENTURY LED SDN. BHD.	신규취득
말레이시아	CENTURY DMS SDN. BHD.	신규취득
말레이시아	STOREWELL (M) SND. BHD.	신규취득
중국	CENTURY YES LOGISTICS (YICHUN) CO., LTD.	신규취득
싱가포르	CENTURY LOGISTICS (S'PORE) PTE LTD.	신규취득

나. 특수관계자와의 주요 거래 내역 및 특수관계자에 대한 채권·채무의 잔액

(1) 매출 및 매입 등의 거래

(단위: 천원)

특수관계자 구분	회사명	당기		전기	
		매출 등	매입 등	매출 등	매입 등
지배기업	씨제이(주)	355,457	24,425,492	514,824	21,414,458
종속기업	씨제이헬스케어 주식회사	8,294,276	298,236	7,351,028	360,320
	어업회사법인 신의도천일염주식회사	-	3,353,358	-	2,870,845
	씨제이돈돈팜(주)	9,186,820	40,649,237	7,892,990	39,486,073
	씨제이씨푸드(주)	21,870,068	146,978,403	20,751,934	134,479,740
	영우냉동식품(주)	5,677,567	50,172,302	5,713,445	42,708,615
	(주)원지	92,495	22,314,702	74,231	18,320,548
	씨제이대한통운(주)	26,523,991	290,210,360	22,844,776	247,832,471
	씨제이엠디원(주)	1,169,520	129,278,139	809,820	116,424,301
	CJ QINGDAO FOODS CO., LTD.	16,378,352	25,427,324	12,967,701	21,956,689
	CJ LIAOCHENG BIOTECH CO., LTD.	6,902,630	76,212	8,432,650	-
	CJ(SHENYANG) BIOTECH CO., LTD.	6,223,809	508,456	10,298,589	514,350
	CJ NUTRACON PTY., LTD.	13,369	8,599,973	14,361	7,707,327

	CJ BIO MALAYSIA SDN. BHD	15,904,338	11,408,471	10,682,932	4,290,508
	PT CHEILJEDANG INDONESIA	29,661,668	51,011,089	27,313,331	48,760,808
	PT CJ FEED JOMBANG	3,035,641	-	2,004,674	-
	CJ VINA AGRI CO., LTD.	6,328,478	860,303	3,853,827	1,523,025
	CJ BIO AMERICA INC.	5,944,366	-	4,795,178	-
	CJ AMERICA INC.	32,990,261	16,541,626	26,199,138	9,952,675
	CJ DO BRAZIL IND. COM. PROD. ALIM. LTDA.	312,494	-	4,073,074	-
	CJ SE ASIA PTE. LTD.	1,420,918	4,137,705	1,026,337	3,125,421
	CJ INTERNATIONAL TRADING CO., LTD.	2,952,970	313,664	1,959,318	275,444
	CJ CHINA CONSULTING., LTD.	8,766	3,990,082	-	3,089,719
	기타	6,568,960	11,220,778	4,341,222	1,035,376
	소 계	207,461,757	817,350,420	183,400,556	704,714,255
공동기업 및 관계기업	농업회사법인 (주)금보디디에프	1,711,873	-	1,891,402	-
	EBARA CJ FRESH FOODS INC.	8,201,005	-	6,001,562	-
	CJ INTERNATIONAL ASIA PTE. LTD.	8,436,593	309,519,559	5,771,784	383,841,209
	기타	47,824	238,433	1,140,756	210,932
	소 계	18,397,295	309,757,992	14,805,504	384,052,141
기타 특수관계자	씨제이프레시웨이(주)	336,017,490	99,195,040	326,815,858	76,451,817
	씨제이푸드빌(주)	54,014,448	10,622,616	52,741,412	10,627,259
	(주)씨제이오쇼핑	6,778,987	4,351,604	26,312,734	3,347,976
	씨제이헬로비전(주)	542,834	73,000	1,023,897	47,557
	씨제이파워캐스트(주)	2,110,621	5,047,679	2,377,944	467,921
	씨제이씨지브이(주)	5,656,831	331,441	5,720,823	646,542
	씨제이이앤엠(주)	123,589,193	6,294,592	13,290,673	9,280,904
	씨제이올리브네트웍스(주)	17,208,906	48,175,691	13,033,176	50,227,737
	씨제이건설(주)	2,096,888	32,580,622	1,370,119	167,061,467
	CJ JAPAN CORP.	38,372,386	2,279,011	41,168,486	2,165,491
	재산커뮤니케이션즈(주)	900	6,025,203	1,960	7,225,900
	씨앤아이레저산업(주)	12,600	-	85,239	2,745,566
	(주)조이렌트카	6,975	2,634,358	4,856	2,495,878
	기타	1,333,793	4,252,675	667,678	4,650,962
	소 계	587,742,852	221,863,532	484,614,856	337,442,977

(2) 특수관계자에 대한 채권·채무의 주요 잔액

(단위: 천원)

특수관계자 구분	회사명	2016.12.31		2015.12.31	
		채권 등	채무 등	채권 등	채무 등
지배기업	씨제이(주)	100,809	4,267,879	106,262	1,619,757
종속기업	씨제이헬스케어 주식회사	1,636,933	59,176	1,114,435	75,731
	씨제이돈돈팜(주)	3,393,807	387,560	2,843,814	214,882
	씨제이씨푸드(주)	72,028	47,615,762	702,749	45,634,947
	영우냉동식품(주)	2,673	16,758,906	1,573	15,051,774

	(주)원지	8,264	5,040,467	1,149	3,634,540
	씨제이대한통운(주)	5,868,248	72,004,485	5,113,964	62,382,038
	씨제이엠디원(주)	32,094	12,076,365	30,699	11,429,615
	CJ QINGDAO FOODS CO., LTD.	10,323,217	534,554	3,316,120	1,031,085
	CJ LIAOCHENG BIOTECH CO., LTD.	7,785,202	27,119	8,996,645	-
	CJ(SHENYANG) BIOTECH CO., LTD.	6,575,062	-	40,720,408	-
	CJ BIO MALAYSIA SND. BHD.	14,505,775	971,815	10,840,914	-
	PT CHEILJEDANG INDONESIA	24,415,577	2,099,333	23,752,301	6,661,324
	PT CHEILJEDANG SUPERFEED	3,143,597	-	1,561,685	-
	PT CJ FEED JONMBANG	2,565,083	-	984,944	-
	CJ VINA AGRI CO., LTD.	5,006,776	4,426	2,049,587	6,094
	CJ BIO AMERICA INC.	16,188,272	-	10,580,062	-
	CJ AMERICA INC.	12,718,406	2,417,103	9,364,645	1,493,068
	CJ DO BRAZIL IND. COM. PROD. ALIM. LTDA	4,064,102	-	4,463,836	-
	기타	4,030,854	11,536,707	1,633,629	1,269,311
	소 계	122,335,970	171,533,778	128,073,159	148,884,409
공동기업 및 관계기업	EBARA CJ FRESH FOODS INC.	1,657,903	-	1,124,462	-
	CJ INTERNATIONAL ASIA PTE. LTD.	16,318	-	-	3,402,100
	기타	8,643	-	157,452	-
	소 계	1,682,864	-	1,281,914	3,402,100
기타 특수관계자	씨제이프레시웨이(주)	118,779,686	9,913,921	115,012,400	9,758,379
	씨제이푸드빌(주)	17,256,742	2,775,877	16,758,669	3,803,477
	(주)씨제이오쇼핑	1,655,424	461,179	2,692,964	280,257
	씨제이헬로비전(주)	1,354,029	33,888	1,491,053	1,021
	씨제이씨지브이(주)	1,295,645	577,398	1,217,975	937,119
	씨제이이앤엠(주)	1,618,899	718,852	1,512,883	4,873,337
	씨제이올리브네트웍스	3,260,322	16,619,014	2,090,700	20,386,928
	씨제이건설(주)	26,115,359	6,090,799	24,749,539	40,024,753
	CJ JAPAN CORP.	6,569,207	165,864	4,471,016	188,585
	기타	169,940	1,881,585	458,520	3,775,816
	소 계	178,075,253	39,238,377	170,455,720	84,029,673

(3) 특수관계자와의 자금거래

(단위: 천원)

특수관계자 구분	회사명	현금출자		현금배당수령		현금배당지급	
		당기	전기	당기	전기	당기	전기
지배기업	씨제이(주)	-	-	-	-	12,087,195	9,669,756
종속기업	씨제이브리딩(주)	-	1,000,000	-	-	-	-
	씨제이헬스케어 주식회사	-	-	35,950,000	-	-	-
	CJ GLOBAL HOLDINGS LTD.	19,164,266	23,683,246	-	-	-	-
	CJ QINGDAO FOODS CO., LLC	22,542,346	-	-	-	-	-
	CJ(SHENYANG) BIOTECH CO., LTD	94,912,000	-	-	-	-	-
	CJ DCH GUANGDONG FROZEN FOOD CO.,	3,073,224	-	-	-	-	-

	LTD.							
	CJ FOODS MYANMAR CO., LTD.	9,876,532	-	-	-	-	-	-
	CJ FOODS VIETNAM CO., LTD.	8,506,119	-	-	-	-	-	-
	CJ(FOSHAN) BIOTECH CO., LTD	6,437,750	-	-	-	-	-	-
	CJ FEED INGREDIENT VIETNAM CO., LTD.	16,448,526	-	-	-	-	-	-
공동기업 및 관계기업	CJ FOOD EUROPE LTD.	-	357,425	-	-	-	-	-
	BEIJING ERSHANG CJ FOOD CO., LTD.	-	1,401,240	411,722	-	-	-	-
	CJ창투13호 신수종 투자조합	4,000,000	-	-	-	-	-	-
	TWI농식품상생투자조합	2,400,000	800,000	-	-	-	-	-

(4) 주요 경영진에 대한 보상

(단위: 천원)

구 분	2016	2015
단기급여	41,370,385	47,117,257
장기급여(*)	6,212,207	2,472,739
퇴직급여	7,472,924	6,042,774
계	55,055,516	55,632,770

(*) 장기급여에는 장기성과인센티브가 포함되어 있습니다. 장기성과인센티브는 임원의 장기 성과에 따라 지급됩니다.

다. 회사가 특수관계자 등에 대하여 제공한 보증내역

(단위: 천원)

지급보증받은회사	여신금융기관	여신금액		보증금액	
		2016.12.31	2015.12.31	2016.12.31	2015.12.31
CJ AMERICA, INC.	KEB하나은행 외 5	135,281,101	72,078,000	206,653,500	150,016,000
CJ (CHINA) FOOD CO., LTD.	BOA 외 1	5,438,250	6,797,600	12,810,100	11,720,000
CJ BIO AMERICA INC.	산업은행 외 2	331,554,057	304,720,000	354,398,668	320,254,860
CJ BIO MALAYSIA SDN. BHD.	산업은행 외 3	217,530,000	260,889,825	326,295,000	314,096,000
CJ(CHANGCHUN)FEED CO., LTD.	수출입은행	1,945,685	2,695,600	2,334,822	2,695,600
CJ CHINA, LTD.	KEB하나은행 외 10	45,974,082	94,660,218	455,604,500	586,000,000
CJ DO BRASIL LTDA.	JPMORGAN 외 2	8,459,500	2,344,000	41,693,250	64,108,400
CJ EUROPE GMBH	KEB하나은행 외 2	5,441,710	7,683,180	17,112,600	19,207,950
CJ FOOD EUROPE LTD.	BOA 외 2	10,361,190	10,415,460	13,173,513	11,283,415
CJ GLOBAL HOLDINGS LIMITED	산업은행 외 1	244,117,000	235,995,325	244,117,000	237,273,744
CJ LIAOCHENG BIOTECH CO., LTD.	수출입은행 외 2	154,083,750	149,430,000	245,745,000	220,822,000
CJ NUTRACON PTY LTD.	KEB하나은행	2,616,150	4,265,500	4,360,250	4,265,500
CJ QINGDAO FOODS CO., LTD.	BOA 외 2	27,191,250	27,190,400	32,629,500	30,472,000
CJ SHENYANG FEED CO., LTD.	HSBC 외 1	-	668,838	34,652,000	35,696,000
CJ(SHENYANG) BIOTECH CO., LTD.	HSBC 외 6	204,414,101	201,975,074	307,320,500	360,235,280
EBARA CJ FRESH FOODS INC.	요코하마은행	2,073,620	1,944,020	2,073,620	1,944,020
LIAOCHENG LANTIAN CONGENERATION PLANT CO., LTD.	수출입은행	6,042,500	5,860,000	7,251,000	5,860,000
COFEED FEEDMILL (CHANGCHUN) CO.,LTD.	국민은행	8,663,000	-	8,663,000	-

PT. C.J. INDONESIA	산업은행 외 3	577,285,480	626,046,000	625,619,315	793,071,219
PT. C.J. SUPERFEED	HSBC 외 1	230,212,500	200,000,000	230,212,500	229,300,000
SICHUAN JIXIANGJU FOOD CO., LTD.	-	-	5,860,000	-	5,860,000
CJ FOODS MANUFACTURING CORPORATION	BOA 외 1	4,245,476	6,371,863	10,030,550	22,619,600
CJ ACT PTY LTD.	KEB하나은행	261,615	1,151,685	2,092,920	1,364,960
CJ CHEILJEDANG FEED (CAMBODIA) CO.,LTD,	신한은행	151,222	-	3,625,500	-
CJ FOODS VIETNAM CO., LTD.	VIETINBANK	491,107	-	1,062,000	-
CJ-SC GLOBAL MILLING LLC	BTMU	11,293,950	9,372,030	15,710,500	9,376,000
합 계		2,235,128,296	2,238,414,618	3,205,241,108	3,437,542,548

상기 지급보증 내역 외에 PT. C.J INDONESIA에 동 종속기업이 발행한 신종자본증권 200,000백만원에 대한 보증을 제공하고 있습니다. 또한, CJ AMERICA, INC.에 2,417백만원, CJ FOODS MANUFACTURING CORPORATION에 41,210백만원, CJ DO BRASIL LTDA.에 54,383백만원 및 CJ BIO MALAYSIA SDN. BHD.에 6,043백만원의 이행보증을 제공하고 있습니다.

내부회계관리제도 검토의견

CJ제일제당주식회사

독립된 감사인의 내부회계관리제도 검토보고서는 CJ제일제당주식회사의 2016년 12월 31일자로 종료되는 회계연도의 재무제표에 대한 감사업무를 수행하고 회사의 내부회계관리제도를 검토한 결과 주식회사의외부감사에관한법률 제2조의3에 따라 첨부하는 것입니다.

- 첨부 : 1. 독립된 감사인의 내부회계관리제도 검토보고서
2. 회사의 내부회계관리제도 운영실태 평가보고서

CJ제일제당주식회사

대표이사 귀하

2017년 3월 16일

우리는 첨부된 CJ제일제당주식회사의 2016년 12월 31일 현재의 내부회계관리제도의 운영실태 평가보고서에 대하여 검토를 실시하였습니다. 내부회계관리제도를 설계, 운영하고 그에 대한 운영실태 평가보고서를 작성할 책임은 CJ제일제당주식회사의 경영진에게 있으며, 우리의 책임은 동 보고내용에 대하여 검토를 실시하고 검토결과를 보고하는 데 있습니다. 회사의 경영진은 첨부된 내부회계관리제도 운영실태 평가보고서에서 "내부회계관리자의 내부회계관리제도 운영실태 평가결과, 2016년 12월 31일 현재 당사의 내부회계관리제도는 내부회계관리제도 모범기준에 근거하여 볼 때, 중요성의 관점에서 효과적으로 설계되어 운영되고 있다고 판단됩니다."라고 기술하고 있습니다.

우리는 내부회계관리제도 검토기준에 따라 검토를 실시하였습니다. 이 기준은 우리가 중요성의 관점에서 경영진이 제시한 내부회계관리제도의 운영실태 평가보고서에 대하여 회계감사보다는 낮은 수준의 확신을 얻을 수 있도록 검토절차를 계획하고 실시할 것을 요구하고 있습니다. 검토는 회사의 내부회계관리제도를 이해하고 경영진의 내부회계관리제도의 운영실태보고내용에 대한 질문 및 필요하다고 판단되는 경우제한적 범위 내에서 관련 문서의 확인 등의 절차를 포함하고 있습니다.

계속;

회사의 내부회계관리제도는 신뢰할 수 있는 회계정보의 작성 및 공시를 위하여 한국채택국제회계기준에 따라 작성한 재무제표의 신뢰성에 대한 합리적인 확신을 줄 수 있도록 제정한 내부회계관리규정과 이를 관리·운영하는 조직을 의미합니다. 그러나 내부회계관리제도는 내부회계관리제도의 본질적인 한계로 인하여 재무제표에 대한 중요한 왜곡표시를 적발하거나 예방하지 못할 수 있습니다. 또한, 내부회계관리제도의 운영실태보고 내용을 기초로 미래기간의 내용을 추정시에는 상황의 변화 혹은 절차나 정책이 준수되지 않음으로써 내부회계관리제도가 부적절하게 되어 미래기간에 대한 평가 및 추정내용이 달라질 위험에 처할 수 있다는 점을 고려하여야 합니다.

경영진의 내부회계관리제도 운영실태 평가보고서에 대한 우리의 검토결과, 상기 경영진의 운영실태보고 내용이 중요성의 관점에서 내부회계관리제도 모범규준의 규정에 따라 작성되지 않았다고 판단하게 하는 점이 발견되지 아니하였습니다.

우리의 검토는 2016년 12월 31일 현재의 내부회계관리제도를 대상으로 하였으며 2016년 12월 31일 이후의 내부회계관리제도는 검토하지 않았습니다. 본 검토보고서는 주식회사의 부감사에 관한 법률에 근거하여 작성된 것으로서 기타 다른 목적이나 다른 이용자를 위하여는 적절하지 않을 수 있습니다.




삼 일 회 계 법 인

대 표 이 사 김 영 식

회사의 내부회계관리제도 운영실태 평가보고서

=====

CJ제일제당주식회사

내부회계관리자의 운영실태 평가보고서	
씨제이제일제당(주) 이사회 및 감사위원회 귀중	
본 내부회계관리자는 2016년 12월 31일 현재 동일자로 종료하는 회계연도에 대한 당사의 내부회계관리제도의 설계 및 운영실태를 평가하였습니다.	
내부회계관리제도의 설계 및 운영에 대한 책임은 본 내부회계관리자를 포함한 회사의 경영진에 있습니다. 본 내부회계관리자는 회사의 내부회계관리제도가 신뢰할 수 있는 재무제표의 작성 및 공시를 위하여 재무제표의 왜곡을 초래할 수 있는 오류나 부정행위를 예방하고 적발할 수 있도록 효과적으로 설계 및 운영되고 있는지의 여부에 대하여 평가하였습니다. 본 내부회계관리자는 내부회계관리제도의 설계 및 운영실태를 평가함에 있어 내부회계관리제도 모범기준을 평가기준으로 사용하였습니다.	
본 내부회계관리자의 내부회계관리제도 운영실태 평가결과, 2016년 12월 11일 현재 당사의 내부회계관리제도도 내부회계관리제도 모범기준에 근거하여 볼 때, 중요성의 관점에서 효과적으로 설계되어 운영되고 있다고 판단됩니다.	
2017년 02월 03일	
CEO 김철하	(서명) 
CFO 임상엽	(서명) 

외부감사 실시내용

「주식회사의 외부감사에 관한 법률」 제7조의2의 규정에 의하여 외부감사 실시내용을 첨부합니다.

1. 감사대상업무

회 사 명	CJ제일제당주식회사			
감사대상 사업연도	2016년 01월 01일	부터	2016년 12월 31일	까지

2. 감사참여자 구분별 인원수 및 감사시간

(단위 : 명, 시간)

감사참여자 \ 인원수 및 시간	품질관리 검토자 (심리실 등)		감사업무 담당 회계사						전산감사· 세무·가치평가 등 전문가		건설계약 등 수주산업 전문가		합계		
			담당이사 (업무수행이사)		등록 공인회계사		수습 공인회계사								
	당기	전기	당기	전기	당기	전기	당기	전기	당기	전기	당기	전기	당기	전기	
투입 인원수	3	1	1	1	8	11	10	6	8	11	-	-	30	30	
투입시 간	분·반기검토	26	27	70	131	2,213	2,889	1,201	1,005	1,187	58	-	-	4,697	4,110
	감사	21	29	88	119	1,484	1,350	1,265	925	148	373	-	-	3,006	2,796
	합계	47	56	158	250	3,697	4,239	2,466	1,930	1,335	431	-	-	7,703	6,906

계속;

3. 주요 감사실시내용

구 분	내 역							
전반감사계획 (감사착수단계)	수행시기	2016.9.19 ~ 2016.9.30				10	일	
	주요내용	감사경험, 회사 및 산업에 대한 전반적 이해를 바탕으로 감사절차의 범위와 시기 등을 결정						
현장감사 주요내용	수행시기			투입인원			주요 감사업무 수행내용	
			상주	비상주				
	2016.12.12 ~ 2016.12.16	5	일	6	명	4	명	내부통제 이해 및 평가
2017.1.11 ~ 2017.2.10	21	일	6	명	4	명	중요 계정잔액 및 공시내용에 대하여 질문, 분석적절차, 표본점검(문서검증, 재계산 등) 수행	
재고자산실사(입회)	실사(입회)시기	2017.1.1				1	일	
	실사(입회)장소	인천2공장, 덕평물류센터, 영등포공장						
	실사(입회)대상	제품, 상품, 원재료, 부재료, 포장재						
금융자산실사(입회)	실사(입회)시기	2017.1.2				1	일	
	실사(입회)장소	본사						
	실사(입회)대상	보관 유가증권, 회원권, 어음, 수표						
외부조회	금융거래조회	○	채권채무조회		○	변호사조회		○
	기타조회	-						
지배기구와의 커뮤니케이션	커뮤니케이션 횟수	2	회					
	수행시기	2016.12.27, 2017.3.14						