

# 목 차

감 사 보 고 서 .....	1
독립된 감사인의 감사보고서.....	2
(첨부)재 무 제 표.....	4
주식 .....	11
내부회계관리제도 검토의견.....	83
외부감사 실시내용.....	87

CJ제일제당주식회사

재무제표에 대한  
**감사보고서**

제 09 기

2015년 01월 01일 부터

2015년 12월 31일 까지

제 08 기

2014년 01월 01일 부터

2014년 12월 31일 까지

삼일회계법인

# 독립된 감사인의 감사보고서

CJ제일제당주식회사  
주주 및 이사회 귀중

우리는 별첨된 CJ제일제당주식회사의 재무제표를 감사하였습니다. 동 재무제표는 2015년 12월 31일과 2014년 12월 31일 현재의 재무상태표, 동일로 종료되는 양 보고기간의 포괄손익계산서, 자본변동표 및 현금흐름표 그리고 유의적인 회계정책의 요약과 그 밖의 설명정보로 구성되어 있습니다.

## 재무제표에 대한 경영진의 책임

경영진은 한국채택국제회계기준에 따라 이 재무제표를 작성하고 공정하게 표시할 책임이 있으며, 부정이나 오류로 인한 중요한 왜곡표시가 없는 재무제표를 작성하는데 필요하다고 결정한 내부통제에 대해서도 책임이 있습니다.

## 감사인의 책임

우리의 책임은 우리가 수행한 감사를 근거로 해당 재무제표에 대하여 의견을 표명하는 데 있습니다. 우리는 대한민국의 회계감사기준에 따라 감사를 수행하였습니다. 이 기준은 우리가 윤리적 요구사항을 준수하며 재무제표에 중요한 왜곡표시가 없는지에 대한 합리적인 확신을 얻도록 감사를 계획하고 수행할 것을 요구하고 있습니다.

감사는 재무제표의 금액과 공시에 대한 감사증거를 입수하기 위한 절차의 수행을 포함합니다. 절차의 선택은 부정이나 오류로 인한 재무제표의 중요한 왜곡표시위험에 대한 평가 등 감사인의 판단에 따라 달라집니다. 감사인은 이러한 위험을 평가할 때, 상황에 적합한 감사절차를 설계하기 위하여 기업의 재무제표 작성 및 공정한 표시와 관련된 내부통제를 고려합니다. 그러나 이는 내부통제의 효과성에 대한 의견을 표명하기 위한 것이 아닙니다. 감사는 또한 재무제표의 전반적 표시에 대한 평가뿐 아니라, 재무제표를 작성하기 위하여 경영진이 적용한 회계정책의 적합성과 경영진이 도출한 회계추정치의 합리성에 대한 평가를 포함합니다

우리가 입수한 감사증거가 감사의견을 위한 근거로서 충분하고 적합하다고 우리는 믿습니다

### 감사의견

우리의 의견으로는 회사의 재무제표는 CJ제일제당주식회사의 2015년 12월 31일과 2014년 12월 31일 현재의 재무상태, 동일로 종료되는 양 보고기간의 재무성과 및 현금흐름을 한국채택국제회계기준에 따라 중요성의 관점에서 공정하게 표시하고 있습니다.

서울특별시 용산구 한강대로 92

삼 일 회 계 법 인

대 표 이 사 안 경 태

2016년 3월 10일

이 감사보고서는 감사보고서일 (2016년 3월 10일) 현재로 유효한 것입니다. 따라서 감사보고서일 이후 이 보고서를 열람하는 시점까지의 기간 사이에 별첨된 회사의 재무제표에 중대한 영향을 미칠 수 있는 사건이나 상황이 발생할 수도 있으며 이로 인하여 이 감사보고서가 수정될 수도 있습니다.

# (첨부)재 무 제 표

## CJ제일제당주식회사

### 제 9 기

2015년 01월 01일 부터

2015년 12월 31일 까지

### 제 8 기

2014년 01월 01일 부터

2014년 12월 31일 까지

"첨부된 재무제표는 당사가 작성한 것입니다."

CJ제일제당주식회사 대표이사 김철하

본점 소재지 : (도로명주소) 서울특별시 중구 동호로 330 CJ제일제당센터  
(전 화) 02) 6740-1114

## 재 무 상 태 표

제 9 기 2015년 12월 31일 현재

제 8 기 2014년 12월 31일 현재

CJ제일제당주식회사

(단위: 천원)

과 목	주석	제 9 (당) 기		제 8 (전) 기	
자 산					
I. 유 동 자 산			1,191,345,718		1,200,575,907
1. 현금및현금성자산	4,6,7	74,599,379		132,078,909	
2. 단기금융상품	4,6,7	21,732,702		20,462,154	
3. 단기대여금	4,6,7,8	26,238,519		30,618,965	
4. 매출채권	4,6,7,8	390,852,897		369,035,449	
5. 재고자산	11	474,610,226		478,436,895	
6. 기타의 유동금융자산	4,5,6,7,8,9	164,634,514		147,351,983	
7. 기타의 유동자산	10	38,677,481		22,591,552	
II. 매각예정자산	13		3,458,169		5,960,015
III. 비 유 동 자 산			5,214,548,039		4,931,247,868
1. 종속기업, 공동기업 및 관계기업투자	12	2,005,296,402		1,982,749,791	
2. 유형자산	13	2,401,780,578		2,122,374,848	
3. 무형자산	14	258,569,816		247,770,240	
4. 투자부동산	15	106,864,510		111,911,289	
5. 금융리스자산	13	55,720,380		57,588,440	
6. 기타의 비유동금융자산	4,5,6,7,8,9	378,248,953		392,888,932	
7. 기타의 비유동자산	10	8,067,400		15,964,328	
자 산 총 계			6,409,351,926		6,137,783,790
부 채					
I. 유 동 부 채			1,737,016,313		1,752,534,237
1. 매입채무	4,6	293,579,405		348,947,284	
2. 단기차입금	4,6,16	414,921,641		209,889,647	
3. 미지급금	4,6	340,249,310		254,249,606	
4. 미지급법인세		32,785,768		22,661,276	
5. 유동성 총당부채		2,390,628		5,847,931	
6. 유동성 장기사채 및 차입금	4,6,16,18	471,533,506		741,831,335	
7. 유동성 금융리스부채	4,6,19	4,221,872		4,221,872	
8. 기타의 유동금융부채	4,5,6,9	137,179,185		119,885,378	
9. 기타의 유동부채	17	40,154,998		44,999,908	
II. 비 유 동 부 채			1,630,200,695		1,459,797,415
1. 사채	4,6,18	1,081,166,308		779,639,280	
2. 장기차입금	4,6,16	171,583,066		304,486,627	
3. 금융리스부채	4,6,19	59,358,543		58,944,506	
4. 퇴직급여부채	20	30,261,064		19,705,203	
5. 기타의 비유동금융부채	4,5,6,9	18,141,469		11,541,137	

6. 기타의 비유동부채	17	3,046,676		5,094,625	
7. 이연법인세부채	21	266,643,569		280,386,037	
부 채 총 계			3,367,217,008		3,212,331,652
자 본					
I. 자 본 금	23		72,428,155		72,328,655
II. 주식발행초과금	23		918,335,186		910,167,698
III. 기타의 자본항목	24		63,780,468		75,380,723
IV. 이익잉여금	25		1,987,591,109		1,867,575,062
자 본 총 계			3,042,134,918		2,925,452,138
부채와 자본총계			6,409,351,926		6,137,783,790

별첨 주석은 본 재무제표의 일부입니다.

포 괄 손 익 계 산 서

제 9 기 2015년 1월 1일부터 2015년 12월 31일까지

제 8 기 2014년 1월 1일부터 2014년 12월 31일까지

CJ제일제당주식회사

(단위: 천원)

과 목	주식	제 9 (당) 기		제 8 (전) 기	
I. 매 출 액			4,539,667,404		4,328,999,139
II. 매 출 원 가	26		3,106,799,074		3,017,120,989
III. 매 출 총 이 익			1,432,868,330		1,311,878,150
IV. 판매비와관리비	26,27	1,103,955,780		998,703,088	
V. 영 업 이 익			328,912,550		313,175,062
기 타 수 익	28	45,729,829		65,179,587	
기 타 비 용	28	105,588,098		108,938,616	
금 융 수 익	29	81,340,193		60,029,916	
금 융 비 용	29	143,738,614		158,098,505	
VI. 법인세비용차감전순이익			206,655,860		171,347,444
VII. 법 인 세 비 용	21		48,829,133		46,292,099
VIII. 당 기 순 이 익			157,826,727		125,055,345
IX. 당기 기타포괄손익(법인세효과 차감후)			(19,417,658)		15,422,817
후속적으로 당기손익으로 재분류될 수 있는 항목					
매도가능금융자산평가손익	24	(9,876,729)		28,766,763	
후속적으로 당기손익으로 재분류되지 않는 항목					
순확정급여부채의 재측정요소	20	(9,540,929)		(13,343,946)	
X. 당 기 총 포 괄 이 익			138,409,069		140,478,162
X I. 주 당 이 익					
보통주기본주당이익	30		11,174		8,882
우선주기본주당이익	30		11,224		8,932
보통주회석주당이익	30		11,165		8,869
우선주회석주당이익	30		11,215		8,919

별첨 주석은 본 재무제표의 일부입니다.



자 본 변 동 표

제 9 기 2015년 1월 1일부터 2015년 12월 31일까지

제 8 기 2014년 1월 1일부터 2014년 12월 31일까지

CJ제일제당주식회사

(단위: 천원)

과 목	자본금	주식발행초과금	기타의자본항목	이익잉여금	총계
2014.1.1(전기초)	72,137,155	895,923,362	51,406,749	1,781,244,144	2,800,711,410
당기총포괄이익					
당기순이익	-	-	-	125,055,345	125,055,345
매도가능금융자산평가손익	-	-	28,766,763	-	28,766,763
순확정급여부채의 재측정요소	-	-	-	(13,343,946)	(13,343,946)
자본에 직접 인식된 주주와의 거래					
자기주식의 취득	-	-	(1,703)	-	(1,703)
연차배당	-	-	-	(25,380,481)	(25,380,481)
주식선택권의 행사	191,500	14,244,336	(4,791,086)	-	9,644,750
2014.12.31(전기말)	72,328,655	910,167,698	75,380,723	1,867,575,062	2,925,452,138
2015.1.1(당기초)	72,328,655	910,167,698	75,380,723	1,867,575,062	2,925,452,138
당기총포괄이익					
당기순이익	-	-	-	157,826,727	157,826,727
매도가능금융자산평가손익	-	-	(9,876,729)	-	(9,876,729)
순확정급여부채의 재측정요소	-	-	-	(9,540,929)	(9,540,929)
자본에 직접 인식된 주주와의 거래					
자기주식의 취득	-	-	(876)	-	(876)
연차배당	-	-	-	(28,269,751)	(28,269,751)
주식선택권의 행사	99,500	8,167,488	(1,722,650)	-	6,544,338
2015.12.31(당기말)	72,428,155	918,335,186	63,780,468	1,987,591,109	3,042,134,918

별첨 주석은 본 재무제표의 일부입니다.

현금흐름표

제 9 기 2015년 1월 1일부터 2015년 12월 31일까지

제 8 기 2014년 1월 1일부터 2014년 12월 31일까지

CJ제일제당주식회사

(단위: 천원)

과 목	주석	제 9 (당) 기		제 8 (전) 기	
I. 영업활동 현금흐름			379,885,261		348,405,266
1. 영업에서 창출된 현금흐름	32	426,087,093		442,394,298	
2. 법인세의 지급		(46,201,832)		(93,989,032)	
II. 투자활동 현금흐름			(423,779,545)		(211,179,361)
1. 이자의 수취		3,324,388		3,602,241	
2. 배당금의 수취		5,463,479		2,819,565	
3. 단기금융상품의 순감소(증가)		(1,270,548)		2,570,542	
4. 단기대여금의 감소		23,714,131		22,905,734	
5. 단기대여금의 증가		(19,684,017)		(25,202,112)	
6. 유형자산의 처분		6,493,898		7,614,638	
7. 유형자산의 취득		(380,292,968)		(151,745,141)	
8. 무형자산의 취득	14	(45,306,925)		(40,538,941)	
9. 파생상품의 정산		16,917,847		(29,947,809)	
10. 공동기업 및 관계기업투자주식의 처분		4,764,783		-	
11. 공동기업 및 관계기업투자주식의 취득	12	(2,558,665)		(14,294,809)	
12. 종속기업투자주식의 취득	12	(24,683,246)		(29,667,534)	
13. 매도가능금융자산의 처분		3,667,124		1,799,882	
14. 선금금의 증가		(16,823,975)		-	
15. 보증금의 감소		3,382,993		1,452,458	
16. 보증금의 증가		(1,245,204)		(2,641,341)	
17. 장기대여금의 감소		29,965		1,620,064	
18. 장기대여금의 증가		133,324		(1,329,965)	
19. 투자부동산의 처분		328,531		41,450,000	
20. 투자부동산의 취득	15	(440,351)		(697,527)	
21. 기타투자활동으로 인한 현금유출액		305,891		(949,306)	
III. 재무활동 현금흐름			(13,582,578)		(141,041,401)
1. 이자의 지급		(49,870,399)		(57,498,857)	
2. 단기차입금의 순증가(감소)		201,669,817		(89,378,137)	
3. 장기차입금의 차입		166,636,078		131,626,604	
4. 사채의 발행		498,418,381		199,331,300	
5. 유동성장기부채의 상환		(780,675,083)		(293,171,900)	
6. 장기차입금의 상환		(27,989,045)		(16,214,679)	
7. 현금배당금의 지급	31	(28,269,751)		(25,380,482)	
8. 주식선택권의 행사		6,498,300		9,644,750	
9. 자기주식의 취득		(876)		-	
IV. 현금및현금성자산의 증가(감소) (I + II + III)			(57,476,862)		(3,815,496)
V. 기초의 현금및현금성자산			132,078,909		165,900,801

VI. 외화환산으로 인한 현금의 감소			(2,668)		(6,396)
VII. 분할로 인한 현금의 감소			-		(30,000,000)
VIII. 기말의 현금및현금성자산			74,599,379		132,078,909

별첨 주석은 본 재무제표의 일부입니다.

# 주석

제 9 기 2015년 12월 31일 현재

제 8 기 2014년 12월 31일 현재

CJ제일제당주식회사

## 1. 일반사항 :

CJ제일제당주식회사(이하 "회사")는 2007년 9월 1일자로 CJ주식회사의 제조사업부문이 인적분할되어 한국거래소 유가증권시장에 신규 상장된 공개법인으로서 진천, 영등포, 군산, 양산 등 17개 공장에서 설탕, 소맥분, 조미식품, 육가공식품, 대두가공식품, 사료 등을 제조하여 판매하고 있습니다. 회사는 2015년 12월 31일 현재 국내 및 해외 각국에 108개의 현지법인을 두고 있습니다.

회사의 정관에 의한 발행할 주식의 총수는 50,000,000주(1주의 금액:5,000원)이며, 2015년 12월 31일 현재 자본금은 72,428백만원(발행주식수:14,485,631주)입니다. 회사의 주요 주주는 CJ주식회사이며, 우선주를 포함한 지분율은 33.38%입니다.

## 2. 중요한 회계정책 :

다음은 재무제표의 작성에 적용된 중요한 회계정책입니다. 이러한 정책은 별도의 언급이 없다면, 표시된 회계기간에 계속적으로 적용됩니다.

### 2.1 재무제표 작성기준

회사의 재무제표는 한국채택국제회계기준(이하 기업회계기준)에 따라 작성되었습니다. 한국채택국제회계기준은 국제회계기준위원회("IASB")가 발표한 기준서와 해석서 중 대한민국이 채택한 내용을 의미합니다.

한국채택국제회계기준은 재무제표 작성 시 중요한 회계추정의 사용을 허용하고 있으며, 회계정책을 적용함에 있어 경영진의 판단을 요구하고 있습니다. 보다 복잡하고 높은 수준의 판단이 필요한 부분이나 중요한 가정 및 추정이 필요한 부분은 주석 3에서 설명하고 있습니다.

### 2.2 회계정책과 공시의 변경

#### (1) 회사가 채택한 제·개정 기준서

회사는 2015년 1월 1일로 개시하는 회계기간부터 다음의 제·개정 기준서를 신규로 적용했습니다.

##### - 기업회계기준서 제1019호 '종업원급여' 개정

기업회계기준서 제1019호 '종업원급여'의 개정에 따라 확정급여형 퇴직급여제도를 운영하는 회사가 종업원 또는 제3자로부터 기여금을 납입받는 경우에 실무적 간편법에 따른 회계처리가 허용됩니다. 상기의 개정 기준서의 적용이 재무제표에 미치는 유의적인 영향은 없습니다.

- 한국채택국제회계기준 2010-2012 연차개선

관련 기준서	개선내용
기업회계기준서 제1102호 '주식기준보상' 개정	'가득조건', '성과조건', '용역조건'의 정의를 명확히 함
기업회계기준서 제1103호 '사업결합' 개정	조건부대가의 분류 및 측정을 명확히 함
기업회계기준서 제1108호 '영업부문' 개정	영업부문 통합 시 경영진이 내린 판단을 공시하고 보고부문의 자산에서 기업전체 자산으로의 조정 내역을 공시하도록 함
기업회계기준서 제1016호 '유형자산' 및 제1038호 '무형자산' 개정	재평가모형을 적용하는 경우 총장부금액과 감가상각누계액의 표시방법을 명확히 함
기업회계기준서 제1024호 '특수관계자 공시' 개정	보고기업 또는 보고기업의 지배기업에 주요 경영서비스를 제공하는 기업을 특수관계자에 포함하도록 함

- 한국채택국제회계기준 2011-2013 연차개선

관련 기준서	개선내용
기업회계기준서 제1103호 '사업결합' 개정	공동약정의 구성에 대한 회계처리는 기준서 제1103호가 적용되지 않음을 명확히 함
기업회계기준서 제1113호 '공정가치측정' 개정	금융상품 집합의 공정가치를 순포지션에 근거하여 측정하는 것을 허용하는 포트폴리오 예외조항이 비금융계약을 포함하여, 기업회계기준서 제1039호의 적용범위에 해당하는 모든 계약에 적용된다는 것을 명확히 함
기업회계기준서 제1040호 '투자부동산' 개정	기업회계기준서 제1040호와 제1103호가 상호배타적이지 않음을 명확히 함

회사가 2015년 1월 1일로 개시하는 회계기간부터 신규로 적용한 기타 제·개정 기준서가 재무제표에 미치는 영향은 유의적이지 않습니다.

(2) 회사가 적용하지 않은 제·개정 기준서

개정 또는 공표됐으나 2015년 1월 1일 이후 시작하는 회계연도에 시행일이 도래하지 않았으며 회사가 조기 적용하지 않은 개정 기준서는 다음과 같습니다. 회사는 해당 기준의 적용이 재무제표에 미치는 영향은 유의적이지 않을 것으로 예상하고 있습니다.

- 기준서 제1001호 '재무제표 표시' 개정
- 기준서 제1016호 '유형자산' 및 기준서 제1041호 '농림어업': 생산용식물
- 기준서 제1016호 '유형자산' 및 기준서 제1038호 '무형자산': 수익에 기초한 감가상각방법
- 기준서 제1110호 '연결재무제표', 기준서 제1028호 '관계기업과 공동기업에 대한 투자' 및 기준서 제1112호 '타기업에 대한 지분의 공시': 투자기업의 연결 면제
- 기준서 제1111호 '공동약정'
- 한국채택국제회계기준 2012-2014 연차개선

또한, 제정 또는 공표되었으나 2015년 1월 1일 이후 시작하는 회계연도에 시행일이 도래하

지 않았고, 회사가 조기 적용하지 않은 제정 기준서는 다음과 같습니다.

- 기준서 제1109호 '금융상품'

2015년 12월 공표된 금융상품에 대한 새로운 기준은 금융상품의 인식과 측정을 규정한 기준서 제1039호를 대체합니다. 기업회계기준서 제1109호 '금융상품'은 금융상품의 분류와 측정을 사업모형과 상품의 현금흐름 특성에 근거하여 상각후원가, 기타포괄손익-공정가치, 당기손익-공정가치로 측정되도록 분류할 것을 규정하고 해당 분류에 따른 손익인식 방법을 규정하고 있습니다. 또한 손상모형은 기대신용손실과 그 변동을 인식하도록 변경되었습니다. 한편 위험회피회계에 대해서는 기업들의 위험관리와 일관되도록 부분적인 개정이 반영되었습니다. 새로운 기준서는 2018년 1월 1일 이후 최초로 시작되는 회계연도부터 적용되고 조기 적용이 허용되며 당기손익-공정가치로 지정한 금융부채의 손익에 대한 요구사항에 대한 부분적 조기적용도 허용됩니다. 회사는 개정 기준서 적용에 따른 영향을 파악하고 있습니다.

- 기업회계기준서 제1115호 고객과의 계약에서 생기는 수익

2015년 12월 공표한 수익인식에 대한 새로운 기준은 재화와 용역에 대한 수익인식 기준인 기준서 제1018호와 건설계약 수익인식 기준인 제1011호 및 관련 해석서를 대체합니다. 기업회계기준서 제1115호 '고객과의 계약에서 생기는 수익'은 현행 수익인식 기준의 위험과 보상 이전 모형을 대체하여 고객에게 재화나 용역에 대한 통제가 이전될 때 수익을 인식한다는 원칙에 기초하여 5단계의 과정을 적용하여 수익을 인식하도록 요구합니다. 현행 수익인식과 주요한 차이로 재화나 용역이 묶음으로 제공될 때 구분되는 수행의무 별로 수익인식기준을 적용하도록 하고 변동대가 인식에 대한 제약을 규정하고 있으며, 수익을 일정 기간에 걸쳐 인식하기 위한 조건과 증가된 공시사항 등이 포함되었습니다. 새로운 기준서는 2018년 1월 1일 이후 최초로 시작되는 회계연도부터 적용되고 조기 적용이 허용됩니다. 회사는 개정 기준서 적용에 따른 영향을 파악하고 있습니다.

한편, 2015년 12월 31일 이후 발표된 제·개정 기준서로 2016년 1월 1일 이후 시작하는 회계연도부터 적용될 기준서는 다음과 같습니다.

- 기준서 1011호 '건설계약', 기준서 1037호 '충당부채, 우발부채, 우발자산), 해석서2115호 '부동산건설약정'

수주산업 회계정보를 구체적으로 공시하기 위해, 수주산업 특유의 회계 추정 및 잠재리스크 관련 정보를 개별공사별 또는 영업부문별로 구분하여 상세하게 공시하도록 하는 요구사항을 명확히 하였습니다. 동 개정내용은 2016년 1월 1일 이후에 개시하는 회계연도부터 적용될 예정이며, 회사는 해당 기준의 적용으로 인한 영향을 파악하고 있습니다.

## 2.3 종속기업, 공동기업 및 관계기업

회사의 재무제표는 한국채택국제회계기준 제1027호 '별도재무제표'에 따른 별도재무제표입니다. 종속기업, 공동기업 및 관계기업 투자는 직접적인 지분투자에 근거하여 원가로 측정하고 있습니다. 또한, 종속기업, 공동기업 및 관계기업으로부터 수취하는 배당금은 배당에 대한 권리가 확정되는 시점에 당기손익으로 인식하고 있습니다.

## 2.4 외화환산

### (1) 기능통화와 표시통화

회사는 재무제표에 포함되는 항목들을 각각의 영업활동이 이루어지는 주된 경제 환경에서의 통화('기능통화')를 적용하여 측정하고 있습니다. 회사의 기능통화와 표시통화는 대한민국 원화입니다.

### (2) 외화거래와 보고기말의 외화환산

외화거래는 거래일의 환율 또는 재측정되는 항목인 경우 평가일의 환율을 적용한 기능통화로 인식됩니다. 외화거래의 결제나 화폐성 외화 자산·부채의 환산에서 발생하는 외환차이는 당기손익으로 인식됩니다.

비화폐성 금융자산·부채로부터 발생하는 외환차이는 공정가치 변동손익의 일부로 보아 당기손익인식지분상품으로부터 발생하는 외환차이는 당기손익으로, 매도가능지분상품의 외환차이는 기타포괄손익에 포함하여 인식됩니다.

## 2.5 금융자산

### (1) 분류 및 측정

회사는 금융자산을 당기손익인식금융자산, 매도가능금융자산, 대여금및수취채권, 만기보유금융자산의 범주로 구분하고 있으며 금융자산의 정형화된 매매거래는 매매일에 인식됩니다.

금융자산은 최초 인식시점에 공정가치로 측정하며, 거래원가는 당기손익인식금융자산을 제외한 금융자산은 공정가치에 가산하고 당기손익인식금융자산의 경우에는 당기비용으로 처리됩니다. 최초 인식 이후 매도가능금융자산과 당기손익인식금융자산은 후속적으로 공정가치로 측정되고, 대여금및수취채권과 만기보유금융자산은 유효이자율법을 적용하여 상각후 원가로 측정됩니다.

당기손익인식금융자산의 공정가치 변동은 당기손익으로 인식되고, 매도가능금융자산의 공정가치변동은 기타포괄손익에 계상되어 이를 처분하거나 손상을 인식하는 때자본에서 당기손익으로 재분류됩니다.

### (2) 손상

회사는 금융자산 또는 금융자산 집합의 손상 발생에 대한 객관적인 증거가 있는지를 매 보고기간말에 평가하고, 그 결과 손상되었다는 객관적인 증거가 있으며 손상사건이 신뢰성 있게

추정할 수 있는 금융자산의 추정 미래현금흐름에 영향을 미친 경우에는 손상차손을 인식하고 있습니다.

대여금및수취채권의 손상은 대손충당금 계정으로 차감표시되며, 그 외의 금융자산은 장부금액에서 직접 차감됩니다. 회사는 금융자산을 더 이상 회수하지 못할 것으로 판단되는 때에 해당 금융자산을 제각하고 있습니다.

회사가 금융자산이 손상되었다는 객관적인 증거에는 금융자산의 발행자나 지급의무자의 유의적인 재무적 어려움, 이차지급이나 원금상환이 3개월 이상 연체, 재무적 어려움으로 당해 금융자산에 대한 활성시장의 소멸 등이 포함됩니다. 또한, 매도가능지분상품의 공정가치가 원가로부터 유의적 또는 지속적으로 하락하는 경우는 손상의 객관적인 증거에 해당됩니다.

### (3) 제거

회사는 금융자산을 양도한 경우라도 채무자의 채무불이행시의 소구권 등으로 양도한 금융자산의 소유에 따른 위험과 보상의 대부분을 회사가 보유하는 경우에는 이를 제거하지 않고 그 양도자산 전체를 계속하여 인식하되, 수취한 대가를 금융부채로 인식하고 있습니다. 해당 금융부채는 재무상태표에 "차입금"으로 분류됩니다.

### (4) 금융상품의 상계

금융자산과 부채는 인식한 자산과 부채에 대해 법적으로 집행가능한 상계권리를 현재 보유하고 있고, 순액으로 결제하거나 자산을 실현하는 동시에 부채를 결제할 의도를 가지고 있을 때 상계하여 재무상태표에 순액으로 표시합니다. 법적으로 집행가능한 상계권리는 미래사건에 좌우되지 않으며, 정상적인 사업과정의 경우와 채무불이행의 경우 및 지급불능이나 파산의 경우에도 집행가능한 것을 의미합니다.

## 2.6 파생상품

파생상품은 파생상품계약 체결시점에 공정가치로 최초 인식하며 이후 공정가치로 재측정됩니다. 위험회피회계의 적용요건을 충족하지 않는 파생상품의 공정가치변동은 거래의 성격에 따라 "기타수익(비용)" 또는 "금융수익(비용)"으로 손익계산서에 인식됩니다.

## 2.7 재고자산

재고자산은 원가와 순실현가능가치 중 작은 금액으로 표시되고, 재고자산의 원가는 개별법을 적용하는 미착품을 제외하고는 이동평균법에 따라 결정됩니다.

## 2.8 매각예정 비유동자산

비유동자산(또는 처분자산집단)은 장부금액이 매각거래를 통하여 주로 회수되고, 매각될 가능성이 매우 높은 경우에 매각예정으로 분류되며, 그러한 자산은 장부금액과 순공정가치 중 작은 금액으로 측정됩니다.



## 2.9 유형자산

유형자산은 원가에서 감가상각누계액과 손상차손누계액을 차감하여 표시됩니다. 역사적원가는 자산의 취득에 직접적으로 관련된 지출을 포함합니다.

토지를 제외한 자산은 취득원가에서 잔존가치를 제외하고, 다음의 추정 경제적 내용연수에 걸쳐 정액법으로 상각됩니다.

구 분	추정 내용연수
건물	8 ~ 30년
건축물	4 ~ 30년
기계장치	4 ~ 8년
차량운반구	4년
공구기구비품	3 ~ 6년
정원	4 ~ 30년

유형자산의 감가상각방법과 잔존가치 및 경제적 내용연수는 매 회계연도 말에 재검토되고 필요한 경우 추정의 변경으로 회계처리됩니다.

## 2.10 차입원가

적격자산을 취득 또는 건설하는데 발생한 차입원가는 해당 자산을 의도된 용도로 사용할 수 있도록 준비하는 기간 동안 자본화되고, 적격자산을 취득하기 위한 특정목적차입금의 일시적 운용에서 발생한 투자수익은 당 회계기간 동안의 자본화 가능 차입원가에서 차감됩니다. 기타 차입원가는 발생기간에 비용으로 인식됩니다.

## 2.11 정부보조금

정부보조금은 보조금의 수취와 정부보조금에 부가된 조건의 준수에 대한 합리적인 확신이 있을 때 공정가치로 인식됩니다. 자산관련 보조금은 자산의 장부금액을 계산할 때 차감하여 표시되며, 수익관련 보조금은 이연하여 정부보조금의 교부 목적과 관련된 비용에서 차감하여 표시됩니다.

## 2.12 무형자산

영업권은 이전대가와 취득자가 이전에 보유하고 있던 피취득자에 대한 지분의 취득일의 공정가치 합계액이 취득한 식별가능한 순자산을 초과하는 금액으로 인식됩니다. 이전대가 등이 취득한 순자산의 공정가액보다 작다면, 그 차액은 당기손익으로 인식합니다. 영업권은 원가에서 손상차손누계액을 차감한 금액으로 표시되고 있습니다.

영업권을 제외한 무형자산은 역사적 원가로 최초 인식되고, 원가에서 상각누계액과 손상차손누계액을 차감한 금액으로 표시됩니다.

내부적으로 창출된 무형자산인 개발비는 기술적 실현가능성, 미리 경제적 효익 등을 포함한 자산 인식요건이 충족된 시점 이후에 발생한 지출금액의 합계액입니다. 회원권, 상표권은 이용 가능 기간에 대하여 예측가능한 제한이 없으므로 내용연수가 한정되지 않아 상각되지 않습니다. 한정된 내용연수를 가지는 다음의 무형자산은 추정내용연수동안 정액법으로 상각됩니다.

구 분	추정 내용연수
산업재산권과 소프트웨어	5 ~ 10년
개발비	5년

### 2.13 투자부동산

임대수익이나 투자차익을 목적으로 보유하고 있는 부동산은 투자부동산으로 분류됩니다. 투자부동산은 최초 인식시점에 원가로 측정되며, 최초 인식 후에는 원가에서 감가상각누계액과 손상차손누계액을 차감한 금액으로 표시됩니다. 투자부동산 중 토지를 제외한 투자부동산은 추정 경제적 내용연수 30년 동안 정액법으로 상각됩니다.

## 2.14 비금융자산의 손상

영업권이나 내용연수가 비한정인 무형자산에 대하여는 매년, 상각대상 자산에 대하여는 자산손상을 시사하는 징후가 있을 때 손상검사를 수행하고 있습니다. 손상차손은 회수가능액(사용가치 또는 처분부대원가를 차감한 공정가치 중 높은 금액)을 초과하는 장부금액만큼 인식되고 영업권 이외의 비금융자산에 대한 손상차손은 매 보고기간말에 환입가능성이 검토됩니다.

## 2.15 금융부채

### (1) 분류 및 측정

당기손익인식금융부채는 단기매매목적의 금융상품입니다. 주로 단기간 내에 재매입할 목적으로 부담하는 금융부채는 단기매매금융부채로 분류됩니다. 또한, 위험회피회계의 대상이 아닌 파생상품이나 내재파생상품을 포함한 금융상품으로부터 분리된 파생상품도 단기매매금융부채로 분류됩니다.

당기손익인식금융부채, 금융보증계약, 금융자산의 양도가 제거조건을 충족하지 못하는 경우에 발생하는 금융부채를 제외한 모든 비파생금융부채를 상각후원가로 측정하는 금융부채로 분류되고 있으며, 재무상태표 상 "매입채무", "미지급금", "장·단기차입금", "사채", "기타유동금융부채" 및 "기타비유동금융부채" 등으로 표시됩니다.

### (2) 제거

금융부채는 계약상 의무가 이행, 취소 또는 만료되어 소멸되거나 기존 금융부채의 조건이 실질적으로 변경된 경우에 재무상태표에서 제거됩니다.

## 2.16 금융보증계약

회사가 제공한 금융보증계약은 최초 인식시 공정가치로 측정되며, 후속적으로는 다음 중 큰 금액으로 측정하여 "기타유동금융부채"로 인식됩니다.

(1) 기업회계기준서 제1037호 '충당부채, 우발부채 및 우발자산'에 따라 결정된 금액 (2) 최초인식금액에서 기업회계기준서 제1018호 '수익인식'에 따라 인식한 상각누계액을 차감한 금액

## 2.17 충당부채

충당부채는 의무를 이행하기 위하여 예상되는 지출액의 현재가치로 측정되며, 시간경과로 인한 충당부채의 증가는 이자비용으로 인식됩니다.

## 2.18 당기법인세 및 이연법인세

법인세비용은 당기법인세와 이연법인세로 구성됩니다. 법인세는 기타포괄손익이나 자본에 직접 인식된 항목과 관련된 금액은 해당 항목에서 직접 인식하며, 이를 제외하고는 당기손익으로 인식됩니다.

법인세비용은 보고기간말 현재 제정되었거나 실질적으로 제정된 세법에 기초하여 측정됩니다.

경영진은 적용 가능한 세법 규정이 해석에 따라 달라질 수 있는 상황에 대하여 회사가 세무신고 시 적용한 세무정책에 대하여 주기적으로 평가하고 있습니다. 회사는 세무당국에 납부할 것으로 예상되는 금액에 기초하여 당기법인세비용을 인식합니다.

이연법인세는 자산과 부채의 장부금액과 세무기준액의 차이로 정의되는 일시적 차이에 대하여 장부금액을 회수하거나 결제할 때의 예상 법인세효과로 인식됩니다. 다만, 사업결합 이외의 거래에서 자산·부채를 최초로 인식할 때 발생하는 이연법인세자산과 부채는 그 거래가 회계이익이나 과세소득에 영향을 미치지 않는다면 인식되지 않습니다.

이연법인세자산은 차감할 일시적차이가 사용될 수 있는 미래 과세소득의 발생가능성이 높은 경우에 인식됩니다.

이연법인세자산과 부채는 당기법인세자산과 당기법인세부채를 상계할 수 있는 법적으로 집행가능한 권리를 회사가 보유하고, 이연법인세자산과 부채가 동일한 과세당국에 의해서 부과되는 법인세와 관련이 있으면서 순액으로 결제할 의도가 있는 경우에 상계됩니다.

## 2.19 종업원 급여

### (1) 퇴직급여

회사는 확정급여제도를 운영하고 있습니다. 확정급여제도는 회사가 고정된 금액의 기여금을 별도 기금에 지급하는 퇴직연금제도인 확정기여제도를 제외한 모든 퇴직연금제도를 의미합니다.

일반적으로 확정급여제도는 연령, 근속연수나 급여수준 등의 요소에 의하여 종업원이 퇴직할 때 지급받을 퇴직연금급여의 금액이 확정됩니다. 확정급여제도와 관련하여 재무상태표에 계상된 부채는 보고기간말 현재 확정급여채무의 현재가치에서 사외적립자산의 공정가치를 차감한 금액입니다. 확정급여채무는 매년 독립된 보험계리인에 의해 예측단위적립방식에 따라 산정되며, 확정급여채무의 현재가치는 그 지급시점과 만기가 유사한 우량회사채의 이자율로 기대미래현금유출액을 할인하여 산정됩니다. 한편, 순확정급여부채와 관련한 재측정요소는 기타포괄손익으로 인식됩니다.

제도개정, 축소 또는 정산이 발생하는 경우에는 과거근무원가 또는 정산으로 인한 손익은 당기손익으로 인식됩니다.

### (2) 장기성과인센티브

회사는 장기성과인센티브제도를 운영하고 있습니다. 장기성과인센티브는 임원의 장기성과에 따라 지급되며, 동 장기성과인센티브의 예상원가는 퇴직급여부채에서 사용된 것과 동일한 회계처리방법을 사용하여 근무기간 동안 인식됩니다.

### (3) 주식기준보상

종업원에게 부여한 주식결제형 주식기준보상은 부여일에 지분상품의 공정가치로 측정되며, 가득기간에 걸쳐 종업원 급여비용으로 인식됩니다. 가득될 것으로 예상되는 지분상품의 수량은 매 보고기간말에 비시장성과조건을 고려하여 재측정되며, 당초 추정치로부터의 변동액은 당기손익과 자본으로 인식됩니다.

주식선택권의 행사시점에 신주를 발행하거나 회사가 보유중인 자기주식을 지급하고 있습니다. 신주를 발행하는 경우 직접적으로 관련되는 거래비용을 제외한 순유입액을 자본금(명목가액)과 주식발행초과금으로 인식하며, 자기주식을 지급하는 경우에는 주식선택권 행사로 인한 순유입액 및 해당 주식선택권과 관련하여 기존에 자본으로 인식하였던 금액의 합계에서 자기주식의 장부가액을 차감한 금액을 자기주식처분손익으로 인식합니다.

## 2.20 수익인식

수익은 회사의 통상적인 활동에서 발생하는 재화의 판매 및 용역의 제공에 대하여 받았거나 받을 대가의 공정가치로 구성되어 있습니다. 수익은 부가가치세, 반품, 리베이트 및 할인액을 차감한 순액으로 표시하며, 내부거래를 제거한 후의 금액으로 표시하고 있습니다.

수익금액을 신뢰성 있게 측정할 수 있고, 미래의 경제적 효익이 기업에 유입될 가능성이 높으며, 다음에서 설명하고 있는 회사의 활동별 특정 요건을 충족하는 경우에 수익을 인식하고 있습니다. 회사의 추정은 고객의 유형, 거래의 유형 및 개별 거래조건 등의 과거 자료를 바탕으로 하고 있습니다.

### (1) 재화의 판매

회사는 설탕, 소맥분, 조미식품, 육가공식품, 대두가공식품, 사료 등을 제조하여 판매하고 있습니다. 회사는 재화의 판매에 따른 수익은 재화가 구매자에게 인도되는 시점에서 인식하고 있습니다. 재화의 인도는 재화가 특정 장소로 이전되고, 재화의 진부화와 손실에 대한 위험이 구매자에게 이전되며, 구매자가 판매 계약에 따라 재화의 수령을 승인하거나 그 승인기간이 만료되거나 또는 회사가 재화의 수령 승인요건이 충족되었다는 객관적인 증거를 가지는 시점이 되어야 발생합니다.

재화의 판매에 대한 수량할인이 제공되는 경우가 많으며, 고객은 불량재화를 반환할 권리가 있습니다. 할인과 반품에 대한 추정은 과거의 축적된 경험에 근거하며, 수량할인은 연간예상 판매에 근거하여 산출됩니다. 회사는 반품가능성에 대한 충당부채를합리적으로 추정하여 인식하고 있습니다.

### (2) 로열티수익

로열티수익은 계약의 실질에 따라 발생기준에 의하여 인식하고 있습니다.

## 2.21 리스

리스는 리스제공자가 자산의 사용권을 일정기간 동안 리스이용자에게 이전하고 리스이용자는 그 대가로 사용료를 리스제공자에게 지급하는 계약입니다. 리스자산의 소유에 따른 위험과 보상의 대부분이 회사에게 이전되지 않은 리스는 운용리스로 분류되고, 리스지급액은 리스기간 동안 정액기준으로 비용인식됩니다.

리스자산의 소유에 따른 위험과 보상의 대부분이 회사에게 이전되는 리스는 금융리스로 분류되고 리스자산의 공정가치와 최소리스료의 현재가치 중 작은 금액이 리스기간개시일에 각각 리스자산과 리스부채로 계상됩니다.

리스약정일에 리스자산의 소유에 따른 위험과 보상의 대부분을 이전하는 리스는 금융리스로 분류되고, 금융리스 이외의 모든 리스는 운용리스로 분류됩니다. 운용리스로부터 발생하는 리스료수익은 리스기간에 걸쳐 정액기준으로 인식되고, 운용리스의협상 및 계약단계에서 발생한 리스개설직접원가는 리스자산의 장부금액에 가산한 후리스료수익에 대응하여 리스기간 동안 비용으로 인식됩니다.

## 2.22 영업부문

회사는 기업회계기준서 제1108호 '영업부문'에 따라 영업부문과 관련된 공시사항을연결재무제표에 공시하고 있으며, 동 재무제표에는 별도로 공시하지 않았습니다.

## 2.23 재무제표 승인

회사의 재무제표는 2016년 2월 4일자로 이사회에서 승인되었으며, 정기주주총회에서 수정 승인될 수 있습니다.

### 3. 중요한 회계추정 및 가정 :

회사는 미래에 대하여 추정 및 가정을 하고 있습니다. 추정 및 가정은 지속적으로 평가되며, 과거 경험과 현재의 상황에서 합리적으로 예측가능한 미래의 사건을 고려하여 이루어집니다. 이러한 회계추정은 실제 결과와 다를 수도 있습니다. 다음 회계연도에 자산 및 부채 장부금액의 조정에 영향을 미칠 수 있는 유의적 위험에 대한 추정 및 가정은 다음과 같습니다.

#### (1) 영업권의 손상차손

영업권의 손상여부를 검토하기 위한 현금창출단위의 회수가능금액은 사용가치의 계산에 기초하여 결정됩니다(주석 14 참조).

#### (2) 법인세

회사의 과세소득에 대한 법인세는 세법 및 과세당국의 결정을 적용하여 산정되므로 최종 세효과를 산정하는 데에는 불확실성이 존재합니다(주석 21 참조).

회사는 "기업소득 환류세제"에 따라 2015년부터 3년간 당기 과세소득의 일정 금액을투자, 임금증가, 배당 등에 사용하지 않았을 때 세법에서 정하는 방법에 따라 산정된 법인세를 추가로 부담합니다. 따라서, 동 기간의 당기법인세와 이연법인세를 측정할 때 환류세제에 따른 세효과를 반영하여야 하고, 이로 인해 회사가 3년간 부담할 법인세는 각 연도의 투자, 임금증가, 배당 등의 수준에 따라 달라지므로 최종 세효과를 산정하는 데에는 불확실성이 존재합니다.

(3) 금융상품의 공정가치

활성시장에서 거래되지 않는 금융상품의 공정가치는 원칙적으로 평가기법을 사용하여 결정됩니다. 회사는 보고기간말 현재 중요한 시장상황에 기초하여 다양한 평가기법의 선택 및 가정에 대한 판단을 하고 있습니다(주석 5 참조).

(4) 순확정급여부채

순확정급여부채의 현재가치는 보험수리적방식에 의해 결정되는 다양한 요소들 특히 할인율의 변동에 영향을 받습니다(주석 20 참조).

4. 재무위험관리 :

4.1 재무위험관리요소

회사는 여러 활동으로 인하여 시장위험(환위험, 공정가치 이자율 위험, 현금흐름 이자율 위험 및 가격위험), 신용위험 및 유동성 위험과 같은 다양한 재무 위험에 노출되어 있습니다. 회사의 전반적인 위험관리프로그램은 금융시장의 변동성에 초점을 맞추고 있으며 재무성과에 미치는 부정적 영향을 최소화하는데 중점을 두고 있습니다.

위험관리는 이사회에서 승인한 정책에 따라 이루어지고 있습니다. 이사회는 전반적인 위험 관리에 대한 문서화된 정책, 외환위험, 이자율위험, 신용 위험, 파생금융상품과 비파생금융상품의 이용 및 유동성을 초과하는 투자와 같은 특정 분야에 관한 문서화된 정책을 검토하고 승인합니다.

4.1.1 시장위험

(1) 외환위험

회사는 국제적으로 영업활동을 영위하고 있어 외환위험, 특히 주로 미국달러화와 관련된 환율변동위험에 노출되어 있습니다. 외환위험은 미래예상거래, 인식된 자산과 부채, 해외사업장에 대한 순투자와 관련하여 발생하고 있습니다.

보고기간말 현재 다른 모든 변수가 일정하고 미국 달러화에 대한 원화의 환율 10% 변동시 회사의 세후이익 및 자본에 미치는 영향은 다음과 같습니다.

(단위: 천원)

구 분		세후 이익에 대한 영향		자본에 대한 영향	
		2015	2014	2015	2014
미국달러/원	상승시	(4,867,003)	(9,467,326)	(4,867,003)	(9,467,326)
	하락시	4,867,003	9,467,326	4,867,003	9,467,326

(2) 가격위험



회사는 재무상태표상 매도가능금융자산으로 분류되는 회사 보유 지분증권의 가격위험에 노출되어 있습니다. 지분증권에 대한 투자로 인한 가격위험을 관리하기 위해 회사는 포트폴리오를 분산투자하고 있으며 포트폴리오의 분산투자는 회사가 정한 한도에 따라 이루어집니다

회사가 보유하고 있는 상장주식은 공개시장에서 거래되고 있으며 KOSPI 주가지수, KOSDAQ 주가지수 등에 속해 있습니다.

보고기간말 현재 다른 모든 변수가 일정하고 해당 시장 주가지수의 10% 변동시 회사의 자본에 미치는 영향은 다음과 같습니다.

(단위: 천원)

구 분	자본에 대한 영향	
	2015	2014
상승시	17,492,257	33,827,518
하락시	(17,492,257)	(33,827,518)

### (3) 이자율위험

이자율위험은 미래의 시장이자율 변동에 따라 예금 또는 차입금 등에서 발생하는 이자수익 및 이자비용이 변동될 위험으로서 이는 주로 변동금리부 조건의 예금과 차입금에서 발생하고 있습니다. 회사의 이자율위험관리의 목표는 이자율변동으로 인한 불확실성과 순이자비용의 최소화를 추구함으로써 기업의 가치를 극대화하는데 있습니다.

회사는 내부자금 공유 확대를 통한 외부차입 최소화, 고금리 차입금 감축, 장·단기 차입구조 개선, 고정 대 변동이자 차입조건의 적정비율 유지, 일간/주간/월간 단위의국내외 금리동향 모니터링 실시, 대응방안 수립 및 변동금리부 조건의 단기차입금과 예금을 적절히 운영함으로써 이자율변동에 따른 위험을 최소화하고 있습니다.

보고기간말 현재 다른 모든 변수가 일정하고 변동금리부 차입금의 이자율이 10bp 변동시 회사의 세후이익 및 자본에 미치는 영향은 아래 표와 같습니다.

(단위: 천원)

구 분	세후 이익에 대한 영향		자본에 대한 영향	
	2015	2014	2015	2014
상승시	(368,103)	(296,425)	(368,103)	(296,425)
하락시	368,103	296,425	368,103	296,425

### 4.1.2 신용위험

신용위험은 회사 차원에서 관리되고 있습니다. 신용위험은 보유하고 있는 수취채권 및 확정계약을 포함한 도소매 거래처에 대한 신용위험뿐 아니라 현금및현금성자산, 파생금융상품 및 은행 및 금융기관 예치금으로부터 발생하고 있습니다. 도매거래처의 경우 독립적으로 신

용평가를 받는다면 평가된 신용등급이 사용되며, 독립적인 신용 등급이 없는 경우에는 고객의 재무상태, 과거경험 등 기타 요소들을 고려하여 신용을 평가하게 됩니다. 개별적인 위험 한도는 이사회가 정한 한도에 따라 내부 또는 외부적으로 결정된 신용등급을 바탕으로 결정 됩니다. 신용한도의 사용여부는 정기적으로 검토되고 있습니다. 당기 중 신용한도를 초과한 건은 없었습니다.

보고기간종료일 현재 신용위험에 대한 최대노출액은 다음과 같습니다.

(단위: 천원)

구 분	2015.12.31	2014.12.31
현금및현금성자산	74,599,379	132,078,909
단기금융상품	21,732,702	20,462,154
단기대여금	26,238,519	30,618,965
매출채권	390,852,897	369,035,449
기타유동금융자산	164,634,514	147,351,983
기타비유동금융자산	378,248,953	392,888,932
금융보증계약(*)	3,709,320,068	3,381,219,292
이행보증계약(*)	80,868,000	70,348,800

(\*) 상기금액은 회사가 특수관계자에게 지급보증한 금융보증 및 이행보증 중 피보증인의 청구에 의하여 지급하여야 할 최대금액입니다.

#### 4.1.3 유동성위험

회사는 미사용 차입금한도(주석 22 참조)를 적정수준으로 유지하고 영업 자금수요를 충족시킬 수 있도록 유동성에 대한 예측을 항상 모니터링하여 차입금 한도나 약정을 위반하는 일이 없도록 하고 있습니다. 유동성에 대한 예측 시에는 회사의 자금조달 계획, 약정 준수, 회사 내부의 목표재무비율 및 통화에 대한 제한과 같은 외부 법규나 법률 요구사항이 있는 경우 그러한 요구사항을 고려하고 있습니다.

회사의 유동성 위험 분석내용은 다음과 같습니다.

##### (1) 2015년 12월 31일

(단위: 천원)

구 분	1년 미만	2년 이하	5년 이하	5년 초과	합계
매입채무	293,579,405	-	-	-	293,579,405
미지급금	340,249,310	-	-	-	340,249,310
기타의 유동금융부채	136,029,291	-	-	-	136,029,291
통화선도관련자산	(55,606,725)	-	-	-	(55,606,725)
통화선도관련부채	56,756,620	-	-	-	56,756,620
단기차입금	418,428,686	-	-	-	418,428,686
유동성장기사채 및 차입금	482,913,310	-	-	-	482,913,310
유동성금융리스부채	4,369,906	-	-	-	4,369,906
장기차입금	6,748,731	17,673,197	160,917,690	-	185,339,618
사채	28,319,434	293,316,863	568,933,192	310,066,413	1,200,635,902
기타의 비유동금융부채	-	-	18,141,469	-	18,141,469
금융보증계약	3,709,320,068	-	-	-	3,709,320,068
이행보증	80,868,000	-	-	-	80,868,000

금융리스부채	-	66,448,272	-	-	66,448,272
합 계	5,501,976,036	377,438,332	747,992,351	310,066,413	6,937,473,132

상기사항 외에 회사는 씨제이헬스케어(주)의 분할전 채무에 대하여 연대책임을 부담하고 있습니다(주석 34 참조).

(2) 2014년 12월 31일

(단위: 천원)

구 분	1년 미만	2년 이하	5년 이하	5년 초과	합계
매입채무	348,947,284	-	-	-	348,947,284
미지급금	254,249,606	-	-	-	254,249,606
기타의 유동금융부채	119,540,897	-	-	-	119,540,897
통화선도관련자산	(64,128,169)	-	-	-	(64,128,169)
통화선도관련부채	64,472,650	-	-	-	64,472,650
단기차입금	212,602,210	-	-	-	212,602,210
유동성장기사채 및 차입금	754,578,958	-	-	-	754,578,958
유동성금융리스부채	4,369,906	-	-	-	4,369,906
장기차입금	930,519	200,836,697	101,509,082	4,657,500	307,933,798
사채	30,402,677	221,315,136	473,144,994	160,280,597	885,143,404
기타의 비유동금융부채	-	-	11,541,137	-	11,541,137
금융보증계약	3,381,219,292	-	-	-	3,381,219,292
이행보증	70,348,800	-	-	-	70,348,800
금융리스부채	-	4,369,906	66,448,272	-	70,818,178
합 계	5,177,534,630	426,521,739	652,643,485	164,938,097	6,421,637,951

상기 현금흐름은 현재가치할인을 하지 않았으며, 지급될 이자가 포함된 금액입니다.

매매목적 파생금융부채는 계약상 만기가 파생상품의 현금흐름의 시기를 이해하는데 필수적이지 않기 때문에 그 공정가치 1,150백만원(전기말: 344백만원)이 1년 미만 구간에 포함되었습니다. 이러한 파생상품 계약은 만기보다는 순공정가치 기준으로 관리됩니다.

4.2 자본위험관리

회사의 자본관리 목적은 계속기업으로서 주주 및 이해당사자들에게 이익을 지속적으로 제공할 수 있는 능력을 보호하고 자본비용을 절감하기 위해 최적의 자본구조를 유지하는 것입니다.

자본구조를 유지 또는 조정하기 위하여 회사는 주주에게 지급되는 배당을 조정하고, 부채감소를 위한 신주 발행 및 자산 매각 등을 실시하고 있습니다.

회사는 자본관리지표로 부채비율을 이용하고 있습니다. 이 비율은 총부채에서 현금및현금성자산과 단기금융상품을 차감한 순부채를 총자본으로 나누어 산출하고 있으며, 총부채와 순부채 및 총자본은 재무제표의 공시된 숫자로 계산합니다.

보고기간종료일 현재 회사의 부채비율은 다음과 같습니다.

(단위: 천원, %)

구 분	2015.12.31	2014.12.31
순부채	3,270,884,927	3,059,790,589
총자본	3,042,134,918	2,925,452,138
부채비율	107.52%	104.59%

5. 금융상품 공정가치 :

가. 금융상품 종류별 공정가치

회사의 금융상품 중 대여금및수취채권과 상각후원가로 측정하는 금융부채는 장부금액과 공정가치의 차이가 유의적이지 않으며, 기타 금융상품은 원가로 측정되는 금융상품을 제외하고 장부금액과 공정가치가 일치합니다.

나. 원가로 측정되는 금융상품

(단위: 천원)

구 분	2015.12.31	2014.12.31
매도가능금융자산		
(주)제분회관	227,215	227,215
(주)이지메디컴	200,000	200,000
자연과함께(주)	159,200	159,200
에이스바이오텍(주)	100,000	100,000
(주)기협기술금융	100,000	100,000
기타	266,393	266,393
합 계	1,052,808	1,052,808

상기 주식은 비상장 지분상품으로 추정 현금흐름의 편차가 유의적이고 다양한 추정치의 발생확률을 신뢰성 있게 평가할 수 없으므로 원가법으로 측정하였습니다. 회사는 위의 지분상품을 단기적으로 처분할 계획은 없으며 공정가치를 신뢰성 있게 측정할 수 있게 되는 때에 공정가치로 측정할 예정입니다.

다. 금융상품 공정가치 서열체계

공정가치로 측정되거나 공정가치가 공시되는 항목은 공정가치 서열체계에 따라 구분되며 정의된 수준들은 다음과 같습니다.

- 동일한 자산이나 부채에 대한 활성시장의 (조정되지 않은) 공시가격(수준 1)
- 직접적으로(예: 가격) 또는 간접적으로(예: 가격에서 도출되어) 관측가능한, 자산이

- 나 부채에 대한 투입변수. 단 수준 1에 포함된 공시가격은 제외함(수준 2)
- 관측가능한 시장자료에 기초하지 않은, 자산이나 부채에 대한 투입변수(관측가능하지 않은 투입변수)를 이용하여 산정한 공정가치(수준 3)

(1) 2015년 12월 31일 현재 공정가치로 측정된 금융자산과 금융부채 현황

(단위: 천원)

구 분	수준1	수준2	수준3	합계
공정가치로 측정되는 금융자산/부채				
매도가능금융자산	335,343,766	-	12,956,234	348,300,000
파생금융자산	5,498,250	6,215,179	-	11,713,429
파생금융부채	3,505,317	2,490,461	-	5,995,778

(2) 2014년 12월 31일 현재 공정가치로 측정된 금융자산과 금융부채 현황

(단위: 천원)

구 분	수준1	수준2	수준3	합계
공정가치로 측정되는 금융자산/부채				
매도가능금융자산	355,487,770	-	14,212,567	369,700,337
파생금융자산	183,803	14,915,885	-	15,099,688
파생금융부채	5,803,683	1,760,808	-	7,564,491

라. 가치평가기법 및 투입변수

회사는 공정가치 서열체계에서 수준 2와 수준 3으로 분류되는 금융상품의 공정가치에 대해 다음의 가치평가기법과 투입변수를 사용하고 있습니다.

① 2015년 12월 31일

(단위: 천원)

구 분	2015.12.31				
	공정가치	수준	가치평가기법	수준3 투입변수	투입변수 범위 (가중평균)
매도가능금융자산					
지분증권	12,956,234	3	현금흐름할인모형, 순자산가치평가법	할인율	9.71% - 10.41%
				물가상승률	1.73% - 2.50%
				영구성장률	0%
파생상품					
파생금융자산	6,215,179	2	현재가치법	해당사항없음	해당사항없음
파생금융부채	2,490,461	2	현재가치법	해당사항없음	해당사항없음

② 2014년 12월 31일

(단위: 천원)

구 분	2014.12.31				

	공정가치	수준	가치평가기법	수준3 투입변수	투입변수 범위 (가중평균)
매도가능금융자산					
지분증권	14,212,567	3	현금흐름할인모형, 순자산가치평가법	할인율	9.86% - 11.48%
				물가상승률	2.40% - 2.73%
				영구성장률	0%
파생상품					
파생금융자산	14,915,885	2	현재가치법	해당사항없음	해당사항없음
파생금융부채	1,760,808	2	현재가치법	해당사항없음	해당사항없음

마. 수준 3으로 분류된 공정가치 측정치의 가치평가과정

회사의 재무부서는 재무보고 목적의 공정가치의 측정을 담당하고 있으며 이러한 공정가치 측정치는 수준 3으로 분류되는 공정가치 측정치를 포함하고 있습니다. 회사의 재무부서는 공정가치 측정내역 및 결과에 대하여 회사의 경영진에게 보고하고 있습니다.

바. 수준 3으로 분류된 공정가치 측정치의 민감도 분석

금융상품의 민감도 분석은 통계적 기법을 이용한 관측 불가능한 투입변수의 변동에 따른 금융상품의 가치 변동에 기초하여 유리한 변동과 불리한 변동으로 구분하여 이루어집니다. 그리고 공정가치가 두 개 이상의 투입변수에 영향을 받는 경우에는 가장유리하거나 또는 가장 불리한 금액을 바탕으로 산출됩니다.

당기말 현재 민감도 분석 대상인 수준3으로 분류되는 각 상품별 투입변수의 변동에 따른 손익효과에 대한 민감도분석 결과는 다음과 같습니다.

(단위: 천원)

구 분	유리한 변동		불리한 변동	
	당기손익	자본	당기손익	자본
매도가능금융자산(*)	-	4,468,231	-	(2,038,888)

(\*) 지분증권은 주요 관측불가능한 투입변수인 성장률(0.00~1.00%)과 할인율(8.71~11.41%)의 조합을 가장 유리하거나 가장 불리하게 변동 시킴으로써 공정가치 변동을 산출하고 있으며, 수익증권은 투입변수의 변동에 따른 민감도 산출이 실무적으로 불가능하여 민감도 분석에서 제외하였습니다.

6. 범주별 금융상품 :

가. 금융자산

① 2015년 12월 31일

(단위: 천원)



구 분	당기손익인식 금융자산	대여금 및 수취채권	매도가능 금융자산	합계
현금및현금성자산	-	74,599,379	-	74,599,379
단기금융상품	-	21,732,702	-	21,732,702
단기대여금	-	26,238,519	-	26,238,519
매출채권	-	390,852,897	-	390,852,897
기타의 유동금융자산	11,713,429	152,920,875	210	164,634,514
기타의 비유동금융자산	-	28,896,355	349,352,598	378,248,953
계	11,713,429	695,240,727	349,352,808	1,056,306,964

② 2014년 12월 31일

(단위: 천원)

구 분	당기손익인식 금융자산	대여금 및 수취채권	매도가능 금융자산	합계
현금및현금성자산	-	132,078,909	-	132,078,909
단기금융상품	-	20,462,154	-	20,462,154
단기대여금	-	30,618,965	-	30,618,965
매출채권	-	369,035,449	-	369,035,449
기타의 유동금융자산	9,493,034	137,858,744	205	147,351,983
기타의 비유동금융자산	5,606,654	16,529,338	370,752,940	392,888,932
계	15,099,688	706,583,559	370,753,145	1,092,436,392

나. 금융부채

① 2015년 12월 31일

(단위: 천원)

구 분	당기손익인식 금융부채	상각후원가로 측정하는 금융부채	기타금융부채	합계
매입채무	-	293,579,405	-	293,579,405
단기차입금	-	414,921,641	-	414,921,641
미지급금	-	340,249,310	-	340,249,310
유동성장기사채 및 차입금	-	471,533,506	-	471,533,506
유동성금융리스부채	-	-	4,221,872	4,221,872
기타의 유동금융부채	5,148,188	132,030,997	-	137,179,185
사채	-	1,081,166,308	-	1,081,166,308
장기차입금	-	171,583,066	-	171,583,066
금융리스부채	-	-	59,358,543	59,358,543
기타의 비유동금융부채	847,590	17,293,879	-	18,141,469
계	5,995,778	2,922,358,112	63,580,415	2,991,934,305

② 2014년 12월 31일

(단위: 천원)

구 분	당기손익인식 금융부채	상각후원가로 측정하는 금융부채	기타금융부채	합계
매입채무	-	348,947,284	-	348,947,284
단기차입금	-	209,889,647	-	209,889,647
미지급금	-	254,249,606	-	254,249,606
유동성장기사채 및 차입금	-	741,831,335	-	741,831,335
유동성금융리스부채	-	-	4,221,872	4,221,872
기타의 유동금융부채	6,353,586	113,531,792	-	119,885,378
사채	-	779,639,280	-	779,639,280
장기차입금	-	304,486,627	-	304,486,627
금융리스부채	-	-	58,944,506	58,944,506
기타의 비유동금융부채	1,210,905	10,330,232	-	11,541,137
계	7,564,491	2,762,905,803	63,166,378	2,833,636,672

다. 금융상품 범주별 순손익 구분

(단위: 천원)

구 분	2015	2014
매도가능금융자산		
평가손익(기타포괄손익)	(19,523,020)	31,926,505
배당수익	5,463,479	2,819,565
처분손익(당기손익)	2,507,095	(4,349,790)
처분손익(손익대체)(*)	(6,493,167)	(1,410,872)
대여금 및 수취채권		
이자수익	3,278,216	4,045,716
처분손익	(2,973,391)	(3,696,796)
외환손익	4,270,650	3,067,689
손상/환입	(1,919,973)	610,694
당기손익인식금융자산		
평가손익	7,629,089	7,427,135
거래손익	28,834,716	(23,560,137)
당기손익인식금융부채		
평가손익	(2,970,505)	(5,034,420)
거래손익	(19,347,282)	(424,172)
상각후원가로 측정하는 금융부채		

이자비용	(62,899,868)	(74,453,918)
외환손익	(43,021,460)	(25,967,947)

(\* ) 손익대체는 기타포괄손익으로 인식한 항목 중 당기손익으로 재분류된 금액입니다.

7. 금융자산의 신용건전성 :

외부 신용등급을 얻을 수 있는 경우 외부신용등급 또는 거래상대방의 부도율에 대한 역사적 정보를 참조하여 연체 및 손상되지 않은 금융자산의 신용 건전성을 측정하였습니다.

(단위: 천원)

구 분	2015.12.31	2014.12.31
(1) 매출채권		
외부신용등급이 있는 거래상대방(*1)		
Group A	144,350,490	139,972,398
Group B	153,470,396	152,378,140
Group C	26,739,734	25,331,763
Group D	2,490,306	3,393,638
소 계	327,050,926	321,075,939
외부신용등급이 없는 거래상대방	63,801,971	46,325,182
소 계	63,801,971	46,325,182
합 계	390,852,897	367,401,121
(2) 기타수취채권(*2)		
Group 1	124,835,288	94,778,204
Group 2	80,982,452	89,157,574
합 계	205,817,740	183,935,778
(3) 은행예금 및 장단기 금융기관예치금		
제1금융권	97,936,282	153,076,758

(\*1) NICE 외부신용평가등급(10등급)과 회사 개발 7개 모형별 평가 항목별 배점에 따라 산출된 등급(10등급)의 조합으로 구성됨.

- ① Group A : 정상등급
- ② Group B : 관찰등급
- ③ Group C : 주의등급
- ④ Group D : 요주의등급

(\*2) Group 1 : 신규고객(6개월 이하)/특수관계자  
Group 2 : 기존고객(6개월 이상)

8. 매출채권 및 기타수취채권 :

가. 매출채권 및 기타수취채권의 장부금액과 대손충당금의 내역

(단위: 천원)

구 분	2015.12.31		2014.12.31	
	유동	비유동	유동	비유동
매출채권	397,475,696	-	374,096,295	-
매출채권대손충당금	(6,622,799)	-	(5,060,846)	-
대여금	26,857,822	1,270,767	30,887,560	1,434,057
대여금대손충당금	(619,303)	-	(268,595)	-
미수금	145,403,363	-	115,670,276	-
미수금대손충당금	(154,898)	-	(221,716)	-
미수수익	108,003	-	385,523	84,999
보증금	7,564,407	25,387,578	22,024,661	13,939,013
합 계	570,012,291	26,658,345	537,513,158	15,458,069

나. 매출채권 및 기타수취채권의 연령별 장부금액

(단위: 천원)

구 분	2015.12.31		2014.12.31	
	매출채권	기타수취채권	매출채권	기타수취채권
연체되지 않은 채권	390,852,897	205,817,739	367,401,121	183,935,778
소 계	390,852,897	205,817,739	367,401,121	183,935,778
연체된 채권				
3개월 미만 연체	-	-	11,240	-
3개월 초과 6개월 이하 연체	20,594	-	44,916	-
6개월 초과 1년 이하 연체	351,502	-	830	-
1년 이상 연체	6,250,703	774,201	6,638,189	490,311
소 계	6,622,799	774,201	6,695,175	490,311
합 계	397,475,696	206,591,940	374,096,296	184,426,089

다. 매출채권 및 기타수취채권의 대손충당금 변동 내역

(단위: 천원)

구 분	2015	2014
기초	5,551,157	7,740,860
대손상각비	1,986,790	-
제각	(74,129)	(776,918)
분할로 인한 감소	-	(802,091)
환입	(66,817)	(610,694)
기말	7,397,001	5,551,157

라. 회사는 채무자의 부도 및 파산 등 회수가 불확실한 채권을 손상된 채권으로 분류합니다. 손상된 채권은 담보와 보증의 종류 및 금액을 반영한 예상 변제금액을 고려하여 손상차손을 인식합니다. 당기말 현재 개별적으로 손상된 채권은 7,397백만원(전기: 7,185백만원)이며, 이와 관련하여 설정된 충당금은 7,397백만원(전기: 5,551백만원)입니다. 개별적으로 손상된 채권은 주로 예측하지 못한 경제적인 어려움을 겪고있는 제조업자 및 소매업자와 관련된 채권이며, 이들 매출채권 중 일부는 회수될 것으로 예상하고 있습니다.

9. 기타금융자산과 기타금융부채 :

가. 기타금융자산과 기타금융부채의 내역

(단위: 천원)

구 분	2015.12.31	2014.12.31
(1) 기타금융자산		
기타의 유동금융자산		

- 미수금	145,248,465	115,448,561
- 보증금	7,564,407	22,024,661
- 파생상품	11,713,429	9,493,034
- 기타금융자산	108,213	385,727
소 계	164,634,514	147,351,983
기타의 비유동금융자산		
- 매도가능금융자산	349,352,598	370,752,940
- 파생상품	-	5,606,654
- 보증금	25,387,578	13,939,013
- 기타금융자산	3,508,777	2,590,325
소 계	378,248,953	392,888,932
기타금융자산 계	542,883,467	540,240,915
(2) 기타금융부채		
기타의 유동금융부채		
- 보증금	15,096,047	12,371,187
- 파생상품	5,148,188	6,353,586
- 미지급비용	112,364,847	97,081,701
- 기타금융부채	4,570,103	4,078,904
소 계	137,179,185	119,885,378
기타의 비유동금융부채		
- 장기미지급비용	17,293,879	10,330,232
- 파생상품	847,590	1,210,905
소 계	18,141,469	11,541,137
기타금융부채 계	155,320,654	131,426,515

나. 비유동매도가능금융자산

(1) 비유동매도가능금융자산의 변동내역

(단위: 천원)

구 분	2015	2014
기초금액	370,752,940	339,222,455
취득	-	-
처분	(8,370,418)	(1,954,785)
자본에서 재분류된 순손익	6,493,167	1,558,781
자본으로 재분류된 순손익	(19,523,091)	31,926,489
기말금액	349,352,598	370,752,940

(2) 비유동매도가능금융자산의 상세내역(조인트벤처 및 관계기업 투자 제외)

(단위: 천원)

구 분	2015.12.31			2014.12.31
	취득원가	시가 또는 순자산가액	장부가액	장부가액
상장주식	133,322,976	335,343,556	335,343,556	355,487,565
비상장주식	66,259,332	14,995,839	14,009,042	15,265,375
합 계	199,582,308	350,339,395	349,352,598	370,752,940



다. 파생상품

(단위: 천원)

구 분	2015.12.31		2014.12.31	
	자산	부채	자산	부채
유동				
상품 옵션	5,498,250	3,505,317	183,803	5,803,683
통화 선도	2,585,316	1,149,895	5,384,378	344,481
통화 옵션	1,956,371	492,976	3,924,853	205,422
통화 스왑	1,673,492	-	-	-
소 계	11,713,429	5,148,188	9,493,034	6,353,586
비유동				
자기주식 옵션	-	-	5,606,654	-
교환사채 옵션	-	847,590	-	1,210,905
소 계	-	847,590	5,606,654	1,210,905
합 계	11,713,429	5,995,778	15,099,688	7,564,491

회사는 상기 파생상품을 매매목적 등으로 보유하고 있습니다.

10. 기타자산 :

(단위: 천원)

구 분	2015.12.31	2014.12.31
기타의 유동자산		
- 선급금	19,118,402	2,168,692
- 선급비용	19,559,079	20,422,860
소 계	38,677,481	22,591,552
기타의 비유동자산		
- 장기선급비용	4,616,232	10,193,314
- 이연손실	3,451,168	5,771,014
소 계	8,067,400	15,964,328
합 계	46,744,881	38,555,880

11. 재고자산 :

(단위: 천원)

구 분	2015.12.31	2014.12.31
제품	120,991,383	122,734,402
상품	40,038,569	27,853,813

부제품	292,471	494,187
재공품	22,097,475	29,254,308
원재료	128,142,294	138,218,463
부재료	4,323,471	4,620,533
저장품	10,388,809	9,551,090
미착품	150,738,569	148,686,986
재고평가충당금	(2,402,815)	(2,976,887)
합 계	474,610,226	478,436,895

12. 종속기업, 공동기업 및 관계기업 투자 :

가. 종속기업, 공동기업 및 관계기업 투자의 변동내역

(단위: 천원)

구 분	2015	2014
(1) 종속기업		
기초금액	1,912,456,852	1,635,268,445
취득	24,683,246	29,667,534
분할로 인한 증가	-	247,520,873
기말금액	1,937,140,098	1,912,456,852
(2) 공동기업 및 관계기업		
기초금액	70,292,939	57,018,048
취득	2,558,665	14,294,809
손상(*)	-	(1,019,918)
처분(*)	(4,695,300)	-
기말금액	68,156,304	70,292,939
합 계	2,005,296,402	1,982,749,791

(\*) 회사는 CJ TOYOTA TSUSHO PHILIPPINES INC.의 향후 수익성 악화가 예상되어 전기 중 회수가능액인 4,695백만원과 장부금액 5,715백만원의 차이 1,020백만원을 손상차손으로 인식하였고, 당기에 동 주식을 처분하였습니다.

나. 종속기업투자의 지분율과 장부가액

(단위: 천원)

구 분	2015.12.31			2014.12.31
	지분율(%)	소재지	장부금액	장부가액
씨제이대한통운(주)	25.99	대한민국	896,197,998	896,197,998
씨제이씨푸드(주)	46.51	대한민국	19,994,908	19,994,908
씨제이엠디원(주)	100.00	대한민국	-	-
씨제이돈돈팜(주)	99.99	대한민국	18,769,243	18,769,243
영우냉동식품(주)(*1)	100.00	대한민국	30,256,693	30,256,692
(주)원지	100.00	대한민국	31,751,934	31,751,934
어업회사법인 신의도천일염(주)	88.03	대한민국	4,618,122	4,618,122
씨제이헬스케어(주)(*2)	100.00	대한민국	247,520,873	247,520,873
씨제이브리딩(주)(*1)	100.00	대한민국	1,000,000	-
PT CHEIL JEDANG INDONESIA	99.99	인도네시아	155,576,197	155,576,197
CJ LIAOCHENG BIOTECH CO., LTD.	100.00	중국	76,552,410	76,552,410
LIAOCHENG LANTIAN COGENERATIONS PLANT CO., LTD.	100.00	중국	15,694,708	15,694,708
CJ (SHENYANG) BIOTECH CO.,LTD.	100.00	중국	165,692,619	165,692,619
CJ AMERICA INC.(*3)	100.00	미국	61,278,986	61,278,986
CJ EUROPE GMBH.	100.00	독일	150,338	150,338
CJ CHINA LTD.	99.66	중국	157,890	157,890
CJ GLOBAL HOLDINGS LTD.(*1)	100.00	홍콩	126,995,564	103,312,319
CJ QINGDAO FOODS CO., LTD.	100.00	중국	8,160,000	8,160,000
CJ INTERNATIONAL TRADING CO., LTD.	100.00	중국	564,180	564,180
CJ (CHINA)FOOD CO., LTD.	100.00	중국	14,949,363	14,949,363
CJ NUTRACON PTY., LTD.	100.00	호주	5,391,100	5,391,100
CJ SE ASIA PTE. LTD.	100.00	싱가포르	1,413,040	1,413,040
CJ DCH GUANGDONG FROZEN FOOD CO.LTD.	60.00	중국	4,823,017	4,823,017
CJ YIHAI(KUNSHAN) FOODSTUFFS CO.,LTD	50.00	중국	5,047,200	5,047,200
PT. CJ CHEILJEDANG LESTARI	75.00	인도네시아	2,730,240	2,730,240
CJ ACT PTY LTD.	100.00	호주	13,924,371	13,924,371
CJ CHINA CONSULTING LTD.	100.00	중국	8,452,000	8,452,000
CJ-SC GLOBAL MILLING LLC.(*1)	51.00	베트남	19,477,104	19,477,104
합 계			1,937,140,098	1,912,456,852

(\*1) 당기 중 회사는 씨제이브리딩(주)를 설립하였으며, CJ GLOBAL HOLDINGS LTD.의 유상증자에 참여하였습니다. 또한, 전기 중 회사는 CJ-SC GLOBAL MILLING LLC., 영우냉동식품(주)의 유상증자에 참여하였습니다.

(\*2) 전기 중 회사는 제약사업부문을 분할하여 씨제이헬스케어(주)를 설립하였으며 이로 인하여 종속기업투자주식이 247,521백만원 증가하였습니다.

(\*3) 전기 중 회사는 CJ OMNI INC.주식을 CJ AMERICA INC.에 현물출자하여 주식을 추가 취득하였으며, CJ OMNI INC.는 연결실체내 종속기업인 CJ FOOD MANUFACTURING CO., LTD에 전기 중 피합병되었습니다.

다. 공동기업 및 관계기업 투자의 지분율과 장부가액

(단위: 천원)

구 분	2015.12.31			2014.12.31
	지분율(%)	소재지	장부금액	장부금액
관계기업(*1)				
CJ FOOD EUROPE CO., LTD.	50.00	영국	3,882,082	3,524,658
CJ 창투13호신수종투자조합	50.00	대한민국	6,000,000	6,000,000
CJ PHARMA RESEARCH INDIA PVT. LTD.	100.00	인도	1,573,390	1,573,390
CJ VIETNAM CO., LTD.(*3) (구, MARITIME TOWER CO., LTD)	25.00	베트남	11,693,299	11,693,299
TWI펀드(*3)	40.00	대한민국	800,000	-
공동기업(*1)				
SICHUAN JIXIANGIU FOOD CO., LTD.	49.00	중국	23,723,315	23,723,315
BEIJING ERSHANG CJ FOOD CO., LTD.	49.00	중국	8,482,828	7,081,587
CJ TOYOTA TSUSHO PHILIPPINES INC.(*2)	-	필리핀	-	4,695,300
EBARA CJ FRESH FOODS INC.	50.00	일본	3,364,250	3,364,250
(주)금보디디에프	49.00	대한민국	4,760,000	4,760,000
CJ SOHO (BEIJING) CO., LTD	50.00	중국	3,877,140	3,877,140
합 계			68,156,304	70,292,939

(\*1) 상기 공동기업 및 관계기업 투자는 모두 비상장주식입니다.

(\*2) 회사는 당기 중 CJ TOYOTA TSUSHO PHILIPPINES INC.를 처분하였습니다.

(\*3) 회사는 당기 중 TWI펀드를 설립하였으며, 전기 중 MARITIME TOWER CO., LTD.를 취득하였습니다.

### 13. 유형자산 :

#### 가. 유형자산의 변동내역

##### (1) 당기

(단위: 천원)

구 분	토지	건물	구축물	기계장치	차량운반구	공구기구비품	정원	건설중인자산	합계
기초 순장부금액	1,265,143,813	306,471,849	30,523,084	229,388,725	1,622,943	63,528,714	2,092,100	223,603,620	2,122,374,848
취득/자본적지출	15,859,144	261,710,074	3,222,884	66,458,322	631,438	27,593,732	130,160	27,912,837	403,518,591
본계정대체	80,237,756	96,419,505	4,229,170	12,054,845	-	11,904,872	-	(204,846,148)	-
처분/폐기	(5,226,351)	(1,878,223)	(2,329,857)	(1,014,720)	(12)	(35,371)	(55,334)	-	(10,539,868)
감가상각비	-	(24,073,385)	(2,918,978)	(58,171,214)	(815,193)	(29,071,502)	(212,114)	-	(115,262,386)
기타	9,200	(1,416)	38,295	1,602,239	-	41,075	-	-	1,689,393
기말 순장부금액	1,356,023,562	638,648,404	32,764,598	250,318,197	1,439,176	73,961,520	1,954,812	46,670,309	2,401,780,578
취득원가	1,356,023,562	895,860,691	77,665,326	916,569,809	13,178,459	439,147,526	3,791,453	46,670,309	3,748,907,135
감가상각누계액	-	(257,212,287)	(44,900,728)	(651,982,647)	(11,739,283)	(365,090,183)	(1,836,641)	-	(1,332,761,769)
손상차손누계액	-	-	-	(14,268,965)	-	(95,823)	-	-	(14,364,788)
기말 순장부금액	1,356,023,562	638,648,404	32,764,598	250,318,197	1,439,176	73,961,520	1,954,812	46,670,309	2,401,780,578

회사는 당기 중 매각예정자산으로 분류되어 있던 기계장치 등 1,638백만원(취득원가: 21,095백만원, 감가상각누계액: 5,092백만원, 손상차손누계액: 14,365백만원)을 유형자산으로 계정재분류하였습니다.

##### (2) 전기

(단위: 천원)

구 분	토지	건물	구축물	기계장치	차량운반구	공구기구비품	정원	건설중인자산	합계
기초 순장부금액	1,348,778,379	383,935,358	40,248,828	262,091,513	1,692,353	91,689,154	3,357,296	176,030,149	2,307,823,030
취득/자본적지출	15,000	11,918,618	2,988,110	44,788,861	954,404	13,319,158	282,880	77,478,110	151,745,141
본계정대체	-	4,591,161	90,300	18,118,015	3,900	3,423,787	-	(26,227,163)	-
처분/폐기	(5,673,371)	(1,262,054)	(129,018)	(462,277)	(1,787)	(36,301)	(210,247)	-	(7,775,055)
감가상각비	-	(21,729,234)	(2,971,415)	(57,396,163)	(1,012,301)	(32,160,116)	(205,121)	-	(115,474,350)
분할로인한 감소	(77,976,195)	(70,969,961)	(9,689,988)	(39,276,333)	(13,626)	(9,046,307)	(1,132,708)	(5,097,829)	(213,202,947)
기타	-	(12,039)	(13,733)	1,525,109	-	(3,660,661)	-	1,420,353	(740,971)
기말 순장부금액	1,265,143,813	306,471,849	30,523,084	229,388,725	1,622,943	63,528,714	2,092,100	223,603,620	2,122,374,848
취득원가	1,265,143,813	540,673,514	74,220,838	833,159,964	13,687,350	402,360,934	3,758,462	223,603,620	3,356,608,495
감가상각누계액	-	(234,201,665)	(43,697,754)	(603,771,239)	(12,064,407)	(338,832,220)	(1,666,362)	-	(1,234,233,647)
기말 순장부금액	1,265,143,813	306,471,849	30,523,084	229,388,725	1,622,943	63,528,714	2,092,100	223,603,620	2,122,374,848

나. 감가상각비의 계정별 내역

(단위: 천원)

구 분	2015	2014
제조원가	77,141,004	76,407,569
판매비와관리비	35,253,196	35,412,735
개발비(자산)	2,868,186	3,654,046
합 계	115,262,386	115,474,350

다. 당기 중 적격자산인 유형자산에 대해 자본화된 차입원가는 2,573백만원(전기: 2,045백만원)입니다. 자본화가능차입원가를 산정하기 위하여 사용된 자본화차입이자율은 2.27%(전기: 3.26%)입니다.

라. 금융리스 이용내역

회사는 2012년중 하나다올랜드칩사모부동산투자신탁42호의 신탁업자인 주식회사 우리은행에게 토지 등의 유형자산을 매각한 후 해당자산에 대하여 동 은행과 취소 불가능한 금융리스 계약(리스기간 5년)을 체결하였으며, 금융리스자산등과 관련된 주요내역은 다음과 같습니다

(1) 당기

(단위: 천원)

구 분	2015.12.31			
	토지	건물	구축물	합계
원가- 자본화된 금융리스	30,146,251	21,695,191	10,417,151	62,258,593
감가상각누계액	-	(4,299,262)	(2,238,951)	(6,538,213)
당기말 순장부금액	30,146,251	17,395,929	8,178,200	55,720,380

(2) 전기

(단위: 천원)

구 분	2014.12.31			
	토지	건물	구축물	합계
원가- 자본화된 금융리스	30,146,251	21,695,191	10,417,151	62,258,593
감가상각누계액	-	(3,070,902)	(1,599,251)	(4,670,153)
전기말 순장부금액	30,146,251	18,624,289	8,817,900	57,588,440

상기 리스계약에 따라 유형자산의 장부가액과 처분가액의 차이는 5년의 리스기간 동안 이연하여 인식하고 있습니다. 한편, 리스계약서상 매수선택권은 존재하지 않으며, 배당, 추가채무 및 추가리스 등과 관련하여 리스계약상 기타의 제약사항은 없습니다.

회사의 지배기업인 CJ주식회사는 2017년 6월 29일에 하나다올랜드칩사모부동산투자신탁 42호의 주주로부터 수익증권을 재구매하는 계약을 체결하였습니다.

14. 무형자산 :

가. 당기

(단위: 천원)

구 분	영업권	산업재산권	개발비	기타가입권	기타무형자산	건설중인자산	합계
기초 순장부금액	43,375,619	23,939,681	138,791,873	32,005,324	806,044	8,851,699	247,770,240
취득/자본적지출	-	200,000	30,280,775	5,110,000	3,389,000	6,327,149	45,306,924
본계정대체	-	5,561,359	-	-	614	(5,561,973)	-
상각비	-	(2,736,576)	(34,879,563)	-	(766,750)	-	(38,382,889)
기타	-	-	4,255,984	-	-	(380,443)	3,875,541
기말 순장부금액	43,375,619	26,964,464	138,449,069	37,115,324	3,428,908	9,236,432	258,569,816
취득원가	56,866,396	41,943,220	226,366,000	37,214,967	6,595,542	9,236,432	378,222,557
상각누계액	(13,490,777)	(14,978,756)	(87,916,931)	(99,643)	(3,166,634)	-	(119,652,741)
기말 순장부금액	43,375,619	26,964,464	138,449,069	37,115,324	3,428,908	9,236,432	258,569,816



나. 전기

(단위: 천원)

구 분	영업권	산업재산권	개발비	기타가입권	기타무형자산	건설중인자산	합계
기초 순장부금액	63,366,067	22,685,005	135,811,429	33,371,394	4,560,619	14,267,855	274,062,369
취득/자본적지출	-	95,050	31,480,894	4,019,421	-	4,943,576	40,538,941
본계정대체	-	8,521,502	-	-	11,016	(8,532,518)	-
상각비	-	(2,371,370)	(33,404,788)	-	(1,068,132)	-	(36,844,290)
분할로인한 감소	(19,990,448)	(4,990,506)	(331,964)	(5,385,491)	(2,697,459)	(1,503,884)	(34,899,752)
기타	-	-	5,236,302	-	-	(323,330)	4,912,972
기말 순장부금액	43,375,619	23,939,681	138,791,873	32,005,324	806,044	8,851,699	247,770,240
취득원가	56,866,396	36,181,862	191,829,240	32,104,967	3,205,928	8,851,699	329,040,092
상각누계액	(13,490,777)	(12,242,181)	(53,037,367)	(99,643)	(2,399,884)	-	(81,269,852)
기말 순장부금액	43,375,619	23,939,681	138,791,873	32,005,324	806,044	8,851,699	247,770,240

다. 무형자산상각비 중 38,375백만원(2014년: 36,837백만원)은 판매비와관리비에 포함되어 있습니다.

라. 영업권의 손상평가

영업권은 회사의 경영진이 영업권을 관리하는 단위인 현금창출단위 별로 배분되었으며, 당기 및 전기의 영업권 배분방식에는 변동이 없습니다. 현금창출단위별로 배부된영업권의 장부가액은 다음과 같습니다.

(단위: 천원)

구 분	2015.12.31	2014.12.31
해찬들	2,957,556	2,957,556
브랜드란	575,517	575,517
신동방씨피	30,146,906	30,146,906
하선정종합식품	9,695,640	9,695,640
합 계	43,375,619	43,375,619

회사는 매년 영업권에 대한 손상검사를 수행하고 있습니다. 손상평가 수행결과 현금흐름창출단위의 장부가액이 회수가능액을 초과할 것으로 판단되는 부분은 없습니다. 현금흐름창출단위의 회수가능가액은 사용가치 계산에 근거하여 결정되었습니다. 사용가치의 계산은 경영진이 승인한 향후 5년치의 재무예산에 근거하여 세전현금흐름추정치를 사용하였으며, 5년 이후에는 영구성장률을 '0'으로 가정하여 사용가치를 산출하였습니다. 사용가치 계산에 사용된 주요 가정치는 다음과 같습니다.

구 분	2015.12.31		
	평균매출액이익률	평균매출성장률	세전할인율
해찬들	21.06%	19.67%	10.25%

브랜드란	3.79%	15.80%	10.09%
신동방씨피	11.76%	2.38%	10.23%
하선정종합식품	26.31%	8.93%	10.30%

회사는 매출액성장율을 과거의 실적과 시장개발에 대한 기대수준에 근거하여 결정하고 있습니다.

15. 투자부동산 :

가. 투자부동산의 변동내역

(단위: 천원)

구 분	2015	2014
기초 순장부금액	111,911,289	163,443,105
취득	440,351	697,527
처분	(1,753,653)	(41,365,633)
분할로인한 감소	-	(7,124,757)
감가상각비	(3,733,477)	(3,738,953)
기말 순장부금액	106,864,510	111,911,289
취득원가	136,134,819	139,322,254
상각누계액	(29,270,309)	(27,410,965)
기말 순장부금액	106,864,510	111,911,289

나. 2015년 12월 31일 현재 투자부동산의 공정가치는 213,665백만원(2014년: 218,775백만원)이며, 공정가치 서열체계는 수준 3으로 구분됩니다. 공정가치평가는 독립된 평가인에 의해 수행됩니다.

다. 당기 중 투자부동산에서 발생한 임대수익과 임대비용은 각각 11,729백만원(전기: 11,598백만원)과 3,733백만원(전기: 3,739백만원)입니다.

16. 차입금 :

가. 단기차입금

(단위: 천원)

종 별	차입처	연이자율(%)	금액	
		2015.12.31	2015.12.31	2014.12.31
(1) 원화차입금				
수출환어음	우리은행 외	1.80 - 5.37	16,802,388	7,161,819
정책자금	농협	-	-	1,600,000
단기CP	우리종금	1.89	100,000,000	-
(2) 외화차입금				
USANCE	우리은행 외	0.45 - 1.33	298,119,253	201,127,828
합 계			414,921,641	209,889,647

나. 장기차입금

(단위: 천원)

내역	차입처	연이자율(%)	금액	
		2015.12.31	2015.12.31	2014.12.31
(1) 원화장기차입금				
중장기CP	NH투자증권 외	2.76 - 3.17	250,000,000	450,000,000
정책자금	농협	-	-	9,000,000
(2) 외화장기차입금				
GSM자금	신한은행 외	0.53 - 0.97	134,594,166	156,243,239
외국환평형기금	우리은행	1.25	58,600,000	-
소 계			443,194,166	615,243,239
1년 이내 만기도래분(유동성장기부채)			(271,611,100)	(310,756,612)
장기차입금 합계			171,583,066	304,486,627

17. 기타부채 :

(단위: 천원)

구분	2015.12.31	2014.12.31
기타의 유동부채		
- 선수금	35,607,841	32,010,705
- 예수금	4,547,157	12,989,203
소 계	40,154,998	44,999,908
기타의 비유동부채		
- 이연이익	3,046,676	5,094,625
소 계	3,046,676	5,094,625
합 계	43,201,674	50,094,533

18. 사채 :

가. 사채의 내역

(단위: 천원)

구 분	연이자율(%)	금액	
	2015.12.31	2015.12.31	2014.12.31
원화사채			
무보증공모사채	1.81 - 4.17	1,150,000,000	900,000,000
무보증사모사채	3.77	50,000,000	50,000,000
교환사채	1.80	86,710,000	253,550,000
사채상환할증금		-	15,230,490
사채할인발행차금		(5,621,286)	(8,066,487)
1년 이내 만기도래분(유동성대체)		(199,922,406)	(431,074,723)
합 계		1,081,166,308	779,639,280

나. 회사가 발행한 교환사채의 주요 내용은 다음과 같습니다.

구 분	제14회 무보증 교환사채	
권면총액	86,710,000천원	
만기	2017년 3월 14일	
표면이자율	1.80%	
만기이자율	1.80%	
교환에 관한 사항	교환비율	100.00%
	교환가액(*)	433,550원/주
	교환대상	CJ제일제당(주) 기명식 보통주 200,000주
	교환청구기간	2012년 4월 14일부터 2017년 2월 14일까지

(\*) 시가 이하 유상증자, 주식배당, 무상증자 등의 발생 및 주당 액면가액 대비 80%를 초과하여 현금배당하는 경우에 교환가액이 조정될 수 있습니다.

2015년 12월 31일 현재 상기 교환사채의 교환대상인 CJ제일제당(주)의 기명식 보통주 200,000주는 한국예탁결제원에 예탁되어 있습니다.

19. 금융리스부채 :

보고기간 말 현재 회사가 리스제공자에게 지급할 최소리스료는 다음과 같습니다.

(단위: 천원)

구 분	2015.12.31	2014.12.31
-----	------------	------------

최소리스료 총액		
1년 이내	4,369,906	4,369,906
1년 초과 5년 이내	66,448,272	70,818,178
합 계	70,818,178	75,188,084
미실현이자비용	(7,237,763)	(12,021,705)
최소리스료 순액		
1년 이내	4,221,872	4,221,872
1년 초과 5년 이내	59,358,543	58,944,506
합 계	63,580,415	63,166,378

20. 퇴직급여부채 :

가. 순확정급여부채 산정내역

(단위: 천원)

구 분	2015.12.31	2014.12.31
기금이 적립된 확정급여채무의 현재가치	209,247,822	177,000,825
사외적립자산의 공정가치(*)	(178,986,758)	(157,295,622)
재무제표상 순확정급여부채	30,261,064	19,705,203

(\*) 당기말 사외적립자산의 공정가치는 기존의 국민연금전환금 195백만원(전기말: 214백만원)이 포함된 금액입니다.

나. 확정급여채무의 변동내역

(단위: 천원)

구 분	2015	2014
기초금액	177,000,825	165,314,931
당기근무원가	29,140,093	27,873,655
이자비용	6,027,556	6,342,271
관계회사순전입	1,078,409	552,742
분할로인한 감소	-	(25,503,539)
재측정요소:		
- 인구통계적가정의 변동으로 인한 보험수리적손익	(102,061)	(4,504,538)
- 재무적가정의 변동으로 인한 보험수리적손익	1,878,781	14,164,089
- 경험적조정으로 인한 보험수리적손익	8,628,386	5,041,138
제도에서의 지급액:		
- 급여의 지급	(14,404,167)	(12,279,924)
보고기간말 금액	209,247,822	177,000,825

다. 사외적립자산 변동내역

(단위: 천원)

구 분	2015	2014
기초금액	157,295,622	141,484,701
이자수익	5,280,564	6,128,558
재측정요소:		
- 사외적립자산의 수익(이자수익에 포함된 금액 제외)	(2,181,872)	(2,903,462)
기여금:		
- 사용자	27,139,460	42,363,174
관계회사순전입	760,738	137,553
분할로인한 감소	-	(19,672,689)
제도에서의 지급		
- 급여의 지급	(9,307,754)	(10,242,213)
보고기간말 금액	178,986,758	157,295,622

라. 주요 보험수리적 가정

구 분	2015.12.31	2014.12.31
할인율	3.00%	3.75%
미래임금상승률(물가상승률 포함)	5.28%	5.75%

마. 사외적립자산 구성내역

(단위: 천원)

구 분	2015.12.31		2014.12.31	
	금액	구성비율	금액	구성비율
예금	113,278,329	63.29%	82,286,310	52.31%
수익증권	26,454,064	14.78%	27,156,111	17.26%
채무상품	30,123,258	16.83%	42,245,194	26.86%
기타자산	9,131,107	5.10%	5,608,007	3.57%
합 계	178,986,758	100.00%	157,295,622	100.00%

바. 주요 가정의 변동에 따른 대략적인 연금부채의 민감도 분석

구 분	주요 가정의 변동	부채금액의 변동
할인율	1% 증가 / 1% 감소	5.83% 감소 / 6.61% 증가
급여상승률	1% 증가 / 1% 감소	6.59% 증가 / 5.92% 감소

할인률인 우량채 수익률의 하락은 제도가 보유하고 있는 채무증권의 가치를 일부 증가시켜 상쇄효과가 있으나, 확정급여부채의 증가를 통해 가장 유의적인 위험에 노출되어 있습니다.

상기의 민감도 분석은 다른 가정은 일정하다는 가정하에 산정되었으나, 실무적으로는 여러 가정이 서로 관련되어 변동됩니다. 주요 보험수리적가정의 변동에 대한 확정급여채무의 민감도는 재무상태표에 인식된 확정급여채무 산정시 사용한 예측단위접근법과 동일한 방법을 사용하여 산정되었습니다. 민감도분석에 사용된 방법 및 가정은 전기와 동일합니다.

사. 미래현금흐름에 대한 확정급여제도의 영향

회사는 기금의 적립수준은 매년 검토하고, 기금에 결손이 발생하는 경우 이를 보전하는 정책을 보유하고 있습니다. 당기말 현재 할인되지 않은 연금 급여지급액의 만기분석은 아래와 같습니다.

(단위: 천원)

구 분	1년미만	1년~2년미만	2~5년미만	5년이상
급여지급액	37,416,637	37,313,886	79,300,416	136,314,071



확정급여채무의 가중평균만기는 5.85년입니다.

21. 법인세비용 및 이연법인세 :

가. 법인세비용의 내역

(단위: 천원)

구 분	2015	2014
당기법인세		
당기손익에 대한 당기법인세	58,569,777	55,845,755
전기법인세의 조정사항	848,634	7,582,946
총당기법인세	59,418,411	63,428,701
이연법인세		
일시적차이의 증감	(10,589,278)	(17,136,602)
총이연법인세	(10,589,278)	(17,136,602)
법인세비용	48,829,133	46,292,099

나. 회사의 법인세비용차감전순이익에 대한 법인세비용과 법인세비용차감전순이익에 대해 적용되는 법정세율을 사용하여 이론적으로 계산된 금액과의 차이는 다음과 같습니다.

(단위: 천원)

구 분	2015	2014
법인세비용차감전순이익	206,655,860	171,347,444
적용법인세율로 계산된 법인세비용	49,548,718	41,004,082
법인세효과:		
- 세무상 과세되지 않는 수익	(270,446)	(89,491)
- 세무상 차감되지 않는 비용	1,283,906	595,996
- 세액공제	(2,324,640)	(2,775,649)
- 법인세기초조정	848,634	7,582,946
- 기타	(257,039)	(25,785)
당기조정항목	(719,585)	5,288,017
법인세비용	48,829,133	46,292,099

다. 기타포괄손익의 각 구성항목과 관련된 법인세효과

(단위: 천원)

구 분	2015			2014		
	반영전	법인세효과	반영후	반영전	법인세효과	반영후
(1)기타포괄손익 반영						
매도가능증권평가손익	(13,029,919)	3,153,190	(9,876,729)	37,950,855	(9,184,092)	28,766,763
순확정급여부채의 재측정요소	(12,586,978)	3,046,049	(9,540,929)	(17,604,151)	4,260,205	(13,343,946)
소 계	(25,616,897)	6,199,239	(19,417,658)	20,346,704	(4,923,887)	15,422,817
(2)자본 반영						
자기주식처분손실	(190,238)	46,038	(144,200)	-	-	-
소 계	(190,238)	46,038	(144,200)	-	-	-
합 계	(25,807,135)	6,245,277	(19,561,858)	20,346,704	(4,923,887)	15,422,817

라. 이연법인세자산과 부채의 내역

(단위: 천원)

구 분	2015.12.31	2014.12.31
(1) 이연법인세자산		
12개월 후에 결제될 이연법인세자산	34,139,509	37,875,277
12개월 이내에 결제될 이연법인세자산	5,125,592	8,900,566
소 계	39,265,101	46,775,843
(2) 이연법인세부채		
12개월 후에 결제될 이연법인세부채	(302,783,711)	(325,574,438)
12개월 이내에 결제될 이연법인세부채	(3,124,959)	(1,587,442)
소 계	(305,908,670)	(327,161,880)
(3) 이연법인세자산(부채) 순액	(266,643,569)	(280,386,037)

바. 당기와 전기 중 이연법인세자산과 이연법인세부채의 변동은 다음과 같습니다.

(1) 당기

(단위: 천원)

구 분	기초금액	손익계산서	기타포괄손익	기말금액
조세특례제한법상준비금	(49,370,755)	16,209,541	-	(33,161,214)
환율조정계정	51,298	-	-	51,298
투자주식	115,800	(7,745,238)	-	(7,629,438)
대손충당금	271,425	363,441	-	634,866
재고자산평가손실	720,407	(354,229)	-	366,178
감가상각비	9,867,574	(1,611,960)	-	8,255,614
파생상품평가손익	(331,822)	(1,650,013)	-	(1,981,835)
미수수익	(113,946)	87,730	-	(26,216)
지분증권손상차손	10,797,613	(3,232,597)	-	7,565,016
국고보조금	547,847	(225,842)	-	322,005
외화환산	(26,378)	24,766	-	(1,612)
미지급비용	4,747,301	(1,907,876)	-	2,839,425
유형자산재평가차익	(218,683,232)	10,453,789	-	(208,229,443)
퇴직급여	(361,120)	2,329,978	-	1,968,858
세액공제	383,355	(383,355)	-	-
매도가능금융자산	(52,856,921)	-	3,153,189	(49,703,732)
유형자산손상차손	7,771,809	(1,010,481)	-	6,761,328
기타	6,083,709	(758,376)	-	5,325,333
합 계	(280,386,036)	10,589,278	3,153,189	(266,643,569)

## (2) 전기

(단위: 천원)

구 분	기초금액	손익계산서	기타포괄손익	기말금액
조세특례제한법상준비금	(67,085,154)	17,714,399	-	(49,370,755)
환율조정계정	51,298	-	-	51,298
투자주식	-	115,800	-	115,800
대손충당금	728,976	(457,551)	-	271,425
재고자산평가손실	1,673,710	(953,303)	-	720,407
감가상각비	10,028,525	(160,951)	-	9,867,574
파생상품평가손익	264,876	(596,698)	-	(331,822)
미수수익	(146,164)	32,218	-	(113,946)
지분증권손상차손	15,199,508	(4,401,895)	-	10,797,613
국고보조금	735,651	(187,804)	-	547,847
외화환산	(25,972)	(406)	-	(26,378)
미지급비용	5,468,203	(720,902)	-	4,747,301
유형자산재평가차익	(226,544,101)	7,860,869	-	(218,683,232)
퇴직급여	-	(361,120)	-	(361,120)
이월결손금	2,381,100	(2,381,100)	-	-
세액공제	383,355	-	-	383,355
매도가능금융자산	(43,672,829)	-	(9,184,092)	(52,856,921)
유형자산손상차손	7,825,070	(53,261)	-	7,771,809
기타	4,395,402	1,688,307	-	6,083,709
합 계	(288,338,546)	17,136,602	(9,184,092)	(280,386,036)

22. 우발채무와 약정사항 :

가. 금융기관 약정사항

(단위: 천원)

약정사항	2015	2014
구매카드 약정 등	250,000,000	260,000,000
기업할인어음 약정	40,000,000	84,000,000
일반대출 약정	398,600,000	416,400,000
당좌차월	99,000,000	99,030,000
수출환어음매입 한도 약정	46,880,000	44,332,000
수입신용장 한도 약정	1,749,796,000	1,668,585,600

나. 소송사건

2015년 12월 31일 현재 회사가 원고로 계류중인 소송사건은 11건으로 소송가액은 14,147백만원이며 피고로 계류중인 소송사건은 1건으로 소송가액은 300백만원입니다. 회사의 경영진은 이러한 소송사건의 결과가 회사의 재무상태에 중대한 영향을 미치지 않을 것으로 예상하고 있습니다.

다. 회사는 상품 및 제품매출과 관련하여 서울보증보험에 계약이행보증보험 등(부보금액: 3,372백만원)을 가입하고 있으며, 수출과 관련하여 한국무역보험공사에 단기수출보험(부보금액: 89,925백만원)을 가입하고 있습니다.

라. 회사는 용지매매계약과 관련하여 외환은행으로부터 8,158백만원의 지급보증을 제공받고 있습니다.

23. 자본금 :

가. 회사의 정관에 의한 발행할 주식의 총수는 50,000,000주(1주의 금액: 5,000원)이며 2015년 12월 31일 현재 회사가 발행한 보통주식 및 우선주식의 수는 각각 13,158,198주와 1,327,433주입니다. 또한 회사는 액면금액을 기준으로 하여 보통주보다 우선적인 금전배당을 받을 수 있는 누적적 참가적 무의결권 기명식우선주식(존속기간은 발행일로부터 3년내지 10년에서 이사회가 정함)을 10,000,000주 범위 내에서 발행할 수 있도록 하고 있으며(1997년 2월 27일 이전에 발행된 비누적적 비참가적 무의결권 기명식 우선주식은 보통주식의 배당보다 액면금액을 기준으로 하여 연 1%의 금전배당을 더 받을 수 있도록 하고 있음), 연 9%이상의 배당률로 발행하는 경우에는 이사회에서 우선배당률을 정하도록 하고 있습니다.

2015년 12월 31일 현재 회사가 발행하고 있는 우선주식의 주요 내역은 다음과 같습니다.

구 분	우선주식
발행주식수	1,327,433주

의결권 유무	없음
우선기한	무기한
배당에 관한 사항	비참가적, 비누적적이며, 보통주식보다 액면금액을 기준으로 연 1%를 더 배당함
최저배당률	없음

전환권을 부여하는 전환사채와 신주인수를 청구할 수 있는 신주인수권부 사채를 각각 2,500억원의 범위내에서(전환권의 행사로 발행하는 주식과 신주인수권의 행사로 발행하는 주식은 각각 사채의 액면총액 중 1,250억원은 보통주식으로 1,250억원은 우선주식으로 함) 주주이외의 자에게 발행할 수 있도록 하고 있습니다. 또한 회사는 일반공모증자 방식으로 신주발행을 하는 경우, 우리사주조합원에게 신주를 우선 배정하는 경우, 주식선택권의 행사, 주식예탁증서 발행 또는 경영상 필요로 국내외금융기관등에게 자본참여를 시키기 위하여 신주 발행을 하는 경우에는 이사회 결의로 주주 이외의 자에게 신주를 배정할 수 있도록 하고 있습니다.

나. 당기 및 전기 중 유통보통주식수, 자본금 및 주식발행초과금의 변동내역

(단위: 천원)

구 분	유통보통주식수	유통우선주식수	합계	자본금	주식발행초과금	합계
2013.12.31	12,737,118	1,326,308	14,063,426	72,137,155	895,923,362	968,060,517
주식선택권의 행사	38,300	-	38,300	191,500	14,244,336	14,435,836
자기주식의 취득	(7)	(1)	(8)	-	-	-
2014.12.31	12,775,411	1,326,307	14,101,718	72,328,655	910,167,698	982,496,353
주식선택권의 행사	25,500	-	25,500	99,500	8,167,488	8,266,988
자기주식의 취득	(3)	(2)	(5)	-	-	-
2015.12.31	12,800,908	1,326,305	14,127,213	72,428,155	918,335,186	990,763,341

24. 기타의 자본항목 :

가. 기타의 자본항목의 내역

(단위: 천원)

구 분	2015.12.31	2014.12.31
기타자본잉여금	4,420,100	4,164,798
주식기준보상	7,375,182	10,779,231
자기주식	(100,292,252)	(101,861,673)
자기주식처분손실	(3,406,051)	(3,261,850)
매도가능금융자산평가손익	155,683,489	165,560,217
합 계	63,780,468	75,380,723

나. 주식기준보상

회사는 인적분할전인 2005년 3월 8일(5차) 및 2006년 3월 13일(6차)의 이사회 결의에 의거 임직원에게 부여된 주식선택권 중 분할기준일인 2007년 9월 1일 현재 행사되지 않은 주식선택권 일부를 승계받았으며, 2008년 2월 12일(7차)과 2009년 3월 9일(8차)의 이사회결의에 의거 임직원에게 주식선택권을 부여하였습니다. 승계받은 주식선택권 및 회사가 부여한 주식선택권의 주요사항은 다음과 같습니다.

- 주식선택권으로 발행할 주식의 종류 : 기명식 보통주식
- 부여방법 : 행사시점에 회사가 신주발행, 자기주식교부, 차액보상 중 선택
- 주식선택권으로 발행할 주식의 수량과 1주당 행사가격

구 분	6차	7차	8차
승계수량(*)	7,950	-	-
총부여수량	-	86,000	16,500
전기말 미행사수량	3,600	36,950	9,000

당기 행사수량	3,600	21,900	-
당기 소멸수량	-	-	-
당기말 미행사수량	-	15,050	9,000
행사가격	120,000원	277,000원	136,000원

(\*) 승계수량은 인적분할일(2007년 9월 1일) 현재 CJ주식회사로부터 승계받은 주식선택권 중에서 미행사된 수량입니다.

주식선택권의 수량과 가중평균행사가가격의 변동은 다음과 같습니다.

구 분	주식매수선택권 수량(단위: 주)		가중평균행사가가격(단위: 원)	
	2015	2014	2015	2014
기초 잔여주	49,550	87,850	239,983	245,144
행사	(25,500)	(38,300)	176,071	251,821
기말 잔여주	24,050	49,550	248,126	239,983

당기 중 25,500주의 주식선택권이 행사되었습니다. 행사시점의 가중평균주당가격은 370,625원이었습니다.

유·무상증자, 주식배당, 주식분할 및 주식병합 등으로 인하여 행사가가격이 조정될 수 있습니다.

- 행사가능기간 : 주식선택권 부여일에서 2년이 경과한 날로부터 7년 이내  
(단, 7차 및 8차는 주식선택권 부여일에서 4년이 경과한 날로부터 6년 이내)
- 행사가능조건 : 부여일 이후로부터 2년이상 회사의 임직원으로 재직한 자  
(단, 7차 및 8차는 부여일 이후로부터 4년 이상 회사의 임직원으로 재직한 자)

회사는 주식선택권에 대하여 공정가액접근법을 적용하여 보상원가를 산정하였는 바,산정에 사용된 방법 및 가정은 다음과 같습니다.

구 분	6차	7차	8차
무위험이자율	4.93%	5.09%	4.57%
기대행사기간	3년	5년	5년
예상주가변동성	36.34%	56.59%	71.66%
기대권리소멸률	6.00%	6.00%	6.00%
발행시 주식선택권 주당 공정가치	32,557원	138,427원	78,256원

#### 다. 자기주식

회사는 분할로 인한 단주처리, 종속기업 흡수합병, 주가안정 목적 등으로 자기주식을취득하



였으며, 2015년 12월 31일 현재 회사가 보유중인 자기주식(보통주식 357,290주와 우선주식 1,128주)은 향후 시장상황에 따라 처분할 예정입니다.

한편, 보고기간말 현재 보통주 자기주식 200,000주는 제14회 무보증 교환사채의 발행과 관련하여 한국예탁결제원에 예탁되어 있습니다(주석 18참조).

25. 이익잉여금 :

가. 이익잉여금의 구성내역

(단위: 천원)

구 분	2015.12.31	2014.12.31
1. 법정적립금		
이익준비금(*1)	22,808,092	19,269,657
2. 임의적립금		
연구및인력개발준비금(*2)	1,815,997,219	1,736,094,005
3. 미처분이익잉여금	148,785,798	112,211,400
합 계	1,987,591,109	1,867,575,062

(\*1) 회사는 대한민국에서 제정되어 시행 중인 상법의 규정에 따라, 자본금의 50%에달할 때까지 매 결산기마다 현금에 의한 이익배당금의 10% 이상을 이익준비금으로 적립하고 있습니다. 동 이익준비금은 현금으로 배당할 수 없으나 자본전입 또는 결손보전이 가능하며, 자본준비금과 이익준비금의 총액이 자본금의 1.5배를 초과하는 경우 그 초과한 금액 범위에서 자본준비금과 이익준비금을 감액할 수 있습니다.

(\*2) 회사는 조세특례제한법의 규정에 의하여 법인세 산출시 신고조정에 의해 손금산입하는 연구및연구개발준비금을 이익잉여금 처분시 별도 적립하고 있습니다. 동 준비금 중 관계세법의 규정에 따라 환입하는 금액은 배당할 수 있습니다.

나. 이익잉여금처분계산서

제 9 기	2015년 1월 1일 부터	제 8 기	2014년 1월 1일 부터
	2015년 12월 31일 까지		2014년 12월 31일 까지
처분예정일	2016년 3월 18일	처분확정일	2015년 3월 20일

(단위: 천원)

과 목	제 9 기		제 8 기	
I. 미처분이익잉여금		148,785,798		112,211,399
1. 전기이월미처분이익잉여금	500,000		500,000	
2. 순확정급여부채의 재측정요소	(9,540,929)		(13,343,946)	
3. 당기순이익	157,826,727		125,055,345	
II. 임의적립금등의 이입액		66,981,572		65,400,000
1. 연구및인력개발준비금	66,981,572		65,400,000	
III. 이익잉여금처분액		215,267,370		177,111,399
1. 이익준비금	3,538,435		2,826,977	
2. 배당금	35,384,348		28,269,767	
3. 연구및인력개발준비금	176,344,587		146,014,655	
IV. 차기이월미처분이익잉여금		500,000		500,000

26. 비용의 성격별 분류 :

(단위: 천원)

구 분	2015	2014
재고자산의 변동	3,826,669	56,266,921
원재료 및 상품매입액	2,519,146,385	2,479,422,490
종업원급여	327,930,055	292,915,661
복리후생비	40,706,127	37,960,864
감가상각비	114,262,260	113,688,365
투자부동산상각비	3,733,477	3,738,953
무형자산상각비	38,382,889	36,844,290
운반비	211,161,010	193,412,878
지급수수료	373,354,068	331,900,480
포장재료비	216,205,490	199,721,712
판매촉진비	86,816,581	71,323,919
광고선전비	42,855,592	35,073,382
기타비용	232,374,251	163,554,162
합 계(*)	4,210,754,854	4,015,824,077

(\*) 포괄손익계산서 상의 매출원가 및 판매비와관리비를 합한 금액입니다.

27. 판매비와관리비 :

(단위: 천원)

구 분	2015	2014
급여	211,919,370	199,977,943
퇴직급여	19,890,111	17,898,975
복리후생비	24,961,963	22,200,412
수도광열비	4,033,956	3,237,511
회의비	3,608,279	3,994,288
행사비	36,018,685	30,123,069
여비교통비	17,131,029	17,557,562
세금과공과	17,324,265	15,990,432
조사연구비	22,045,380	19,359,217
임차료	32,149,745	31,833,955
감가상각비	38,986,673	39,151,688
무형자산상각비	38,375,636	36,836,849
보험료	3,463,320	3,412,103
지급수수료	292,327,123	257,738,467
교육훈련비	11,093,683	11,784,581
운반비	179,523,228	163,355,331
광고선전비	42,855,592	35,073,382
판매촉진비	86,816,581	71,323,919
기타	21,431,161	17,853,404
합 계	1,103,955,780	998,703,088

28. 기타수익 및 비용 :

(단위: 천원)

구 분	2015	2014
기타수익:		
파생상품거래이익	25,097,462	40,123,479
파생상품평가이익	3,692,283	249,651
유형자산처분이익	2,686,838	4,313,230
기타	14,253,246	20,493,227
합 계	45,729,829	65,179,587
기타비용:		
파생상품거래손실	49,355,336	54,896,278
파생상품평가손실	2,758,417	8,946,212
공동기업및관계기업투자주식 손상차손	-	1,019,918
기부금	29,437,018	30,189,467
유형자산처분손실	7,004,705	4,745,542
투자부동산처분손실	1,425,122	-
기타	15,607,500	9,141,199
합 계	105,588,098	108,938,616

29. 금융수익 및 금융비용 :

(단위: 천원)

구 분	2015	2014
(1) 금융수익		
이자수익	3,278,216	4,045,716
외환차익	15,442,159	29,396,302
외화환산이익	7,269,223	3,675,677
배당금수익	5,463,479	2,819,565
매도가능금융자산처분이익	-	157,974
파생상품거래이익	43,671,938	8,295,503
파생상품평가이익	6,215,178	11,639,179
소 계	81,340,193	60,029,916
(2) 금융비용		
이자비용	62,899,868	74,453,918
매출채권처분손실	2,973,391	3,696,796
외환차손	47,192,363	28,956,320
외화환산손실	14,269,829	27,015,919
매도가능금융자산처분손실	3,986,072	5,918,636
파생상품거래손실	9,926,630	17,507,013
파생상품평가손실	2,490,461	549,903
소 계	143,738,614	158,098,505
(3) 순금융손익	(62,398,421)	(98,068,589)

30. 주당순이익 :

기본주당순이익은 보통주순이익을 자기주식으로 보유하고 있는 보통주를 제외한 당기의 가중평균 유통보통주식수로 나누어 산정하였습니다. 우선주는 잔여재산분배와 관련하여 보통주와 동일한 권리가 있으므로 우선주에 대해서도 주당이익을 산정하였습니다.

가. 기본주당순이익

(1) 보통주기본주당순이익

구 분	2015	2014
보통주 당기순이익(주1)(단위:천원)	142,939,841	113,209,337
÷ 가중평균유통보통주식수(주2)	12,791,819	12,746,541
기본주당순이익(단위:원)	11,174	8,882

(2) 우선주기본주당순이익

구 분	2015	2014
우선주 당기순이익(주1)(단위:천원)	14,886,886	11,846,008
÷ 가중평균유통우선주식수(주3)	1,326,307	1,326,307
기본주당순이익(단위:원)	11,224	8,932

(주1) 보통주와 우선주 당기순이익 산정내역

(단위: 천원)

구 분	2015	2014
당기순이익	157,826,727	125,055,345
보통주 배당금	31,979,548	22,943,774
우선주 배당금	3,382,082	2,453,668
잔여 당기순이익	122,465,097	99,657,903
추가배당가능이익 중 보통주귀속분	110,960,293	90,265,563
추가배당가능이익 중 우선주귀속분	11,504,804	9,392,340
보통주 당기순이익	142,939,841	113,209,337
우선주 당기순이익	14,886,886	11,846,008



(주2) 당기 가중평균 유통보통주식수의 산정내역

구 분	주식수	가중치	적수
보통주식수	13,138,298	365	4,795,478,770
자기주식	(362,887)	365	(132,453,755)
자기주식취득(*)	(3)		(370)
주식선택권의 행사(*)	25,500		5,989,350
합 계			4,669,013,995

(\*) 당기 중 수차례에 걸쳐 행사된 주식선택권과 취득한 자기주식

당기 가중평균유통보통주식수 :  $4,669,013,995 \div 365\text{일} = 12,791,819\text{주}$   
 (전기 가중평균유통보통주식수 :  $4,652,487,623 \div 365\text{일} = 12,746,541\text{주}$ )

(주3) 당기 가중평균 유통우선주식수의 산정내역은 다음과 같습니다.

구 분	주식수	가중치	적수
우선주식수	1,327,433	365	484,513,045
자기주식	(1,126)	365	(410,990)
자기주식취득(*)	(2)		(124)
합 계			484,101,931

(\*) 당기 중 수차례에 걸쳐 취득한 자기주식

당기 가중평균유통우선주식수 :  $484,101,931 \div 365\text{일} = 1,326,307\text{주}$   
 (전기 가중평균유통우선주식수 :  $484,102,419 \div 365\text{일} = 1,326,307\text{주}$ )

나. 회석주당순이익 -

(1) 보통주회석주당순이익

구 분	2015	2014
보통주 당기순이익(단위:천원)	142,939,841	113,209,337
조정사항(단위:천원)	12,965	17,131
보통주 회석순이익(단위:천원)	142,952,806	113,226,468
÷가중평균유통보통주식수와 회석성 잠재적보통주의 합산주식수(주1)	12,804,180	12,767,036
회석주당순이익(단위:원)	11,165	8,869

(주1) 당기 가중평균 회석성 잠재적보통주의 산정내역은 다음과 같습니다.

구 분	주식수	가중치	적수
미행사된 주식선택권	9,976	365	3,641,240
행사된 주식선택권(*)	6,340		870,810
합 계			4,512,050

(\*) 당기 중 수차례에 걸쳐 행사된 주식선택권

당기 가중평균회석증권의 보통주식수 :  $4,512,050 \div 365\text{일} = 12,361\text{주}$   
 (전기 가중평균회석증권의 보통주식수 :  $7,480,763 \div 365\text{일} = 20,495\text{주}$ )

(2) 우선주회석주당순이익

구 분	2015	2014
우선주 당기순이익(단위:천원)	14,886,886	11,846,008
조정사항(단위:천원)	(12,965)	(17,130)
우선주 회석순이익(단위:천원)	14,873,921	11,828,878
÷가중평균우선주식수	1,326,307	1,326,307
회석주당순이익(단위:원)	11,215	8,919

31. 배당금 :

2015년 및 2014년에 지급된 배당금은 각각 28,270백만원(보통주 주당 2,000원, 우선주 주당 2,050원) 및 25,380백만원(보통주 주당 1,800원, 우선주 주당 1,850원)입니다. 2015년 12월 31일로 종료하는 회계연도에 보통주에 대한 주당 배당금 및 총배당금은 각각 2,500원 및 32,002백만원이고, 우선주에 대한 주당 배당금 및 총배당금은 각각 2,550원 및 3,382백

만원이며, 2016년 3월 18일로 예정된 정기주주총회에 의안으로 상정될 예정입니다. 당기의 재무제표는 이러한 미지급배당금을 포함하고 있지 않습니다.

32. 영업으로부터 창출된 현금 :

가. 영업으로부터 창출된 현금

(단위: 천원)

구 분	2015	2014
당기순이익	157,826,727	125,055,345
조정항목:		
법인세비용	48,829,133	46,292,099
금융수익	(81,340,193)	(60,029,916)
금융비용	143,738,614	158,098,505
감가상각비	114,262,260	113,688,365
무형자산상각비	38,382,889	36,844,290
투자부동산상각비	3,733,477	3,738,953
퇴직급여	27,198,960	26,505,111
공동기업및관계기업투자주식손상차손	-	1,019,918
기타	30,616,754	23,390,823
영업활동으로 인한 자산·부채의 변동:		
매출채권의 감소(증가)	(26,200,549)	(24,685,703)
미수금의 증가	(22,190,473)	(15,559,450)
재고자산의 감소(증가)	3,826,669	(2,744,707)
장기선급비용의 감소(증가)	(3,629,274)	1,924,187
매입채무의 증가	(55,212,852)	6,331,266
미지급금의 증가(감소)	59,104,640	18,711,381
예수금의 증가(감소)	(8,442,047)	(7,219,165)
미지급비용의 증가(감소)	15,823,855	18,499,867
사외적립자산 기여금의 납부	(27,139,460)	(42,375,906)
퇴직금의 지급	(5,096,413)	(2,037,711)
기타 자산·부채의 증감	11,994,376	16,946,746
영업으로부터 창출된 현금	426,087,093	442,394,298

나. 현금의 유입과 유출이 없는 주요한 거래

(단위: 천원)

구 분	2015	2014
건설중인자산의 본계정 대체	210,408,121	34,759,681
장기차입금 등의 유동성 대체	471,533,506	726,600,845

매도가능증권평가 등에 의한 매도가능증권의 증감	14,601,266	(36,492,962)
---------------------------	------------	--------------

33. 특수관계자와의 거래 :

가. 특수관계자 현황

(1) 당기말과 전기말 현재 회사의 지배기업은 CJ주식회사(당기말 지분율 33.38%, 전기말 지분율 33.42%)입니다.

## (2) 종속기업 현황

당기말 현재 종속기업의 현황은 다음과 같습니다.

구분	회사명
국내	어업회사법인 신의도천일영(주), 씨제이돈돈팜(주), 씨제이씨푸드(주), 영우냉동식품(주), (주)원지, 이앤씨인프라(주), 씨제이대한통운(주), 한국복합물류(주), 씨제이대한통운인천컨테이너터미널(주), 대한통운에스비(주), 씨제이엠디원(주), 씨제이헬스케어(주), 씨제이브리딩(주), 광양항서부컨테이너터미널(주)

해외

CJ (CHINA)FOOD CO., LTD., CJ QINGDAO FOODS CO., LTD., CJ LIAOCHENG BIOTECH CO., LTD.,  
CJ (SHENYANG) BIOTECH CO.,LTD., CJ DCH GUANGDONG FROZEN FOOD CO., LTD.,  
CJ YIHAI(KUNSHAN) FOODSTUFFS CO.,LTD, PT CJ CHEILJEDANG LESTARI, CJ ACT PTY. LTD.,  
CJ NUTRACON PTY. LTD, PT CHEILJEDANG INDONESIA, CJ AMERICA INC., CJ EUROPE GMBH.,  
CJ CHINA LTD., CJ GLOBAL HOLDINGS LTD., CJ DO BRASIL IND. COM. PROD. ALIM. LTDA.,  
CJ CHINA CONSULTING., LTD., LIAOCHENG LANTIAN COGENERATIONS PLANT CO., LTD.,  
CJ SE ASIA PTE. LTD., CJ INTERNATIONAL TRADING CO., LTD., CJ KOREA EXPRESS MEXICO SA.DE. DE C.V.,  
TMI TRADING CORP., TWIN MARQUIS INC., CHEF ONE CORPORATION, CJ FOODS MANUFACTURING  
CORPORATION,  
CJ SHENYANG FEED CO., LTD., CJ TIANJIN FEED CO., LTD., CJ HARBIN FEED CO., LTD., CJ QINGDAO FEED CO.,  
LTD.,  
CJ ZHENGZHOU FEED CO., LTD., CJ NANJING FEED CO., LTD., CJ CHENGDU FEED CO., LTD.,  
CJ CHANGCHUN FEED CO., LTD., CJ LIAOCHENG FEED CO., LTD., CJ PHILIPPINES INC., PT CHEILJEDANG  
SUFERFEED,  
PT CJ FEED JOMBANG, PT AGROBIS PANCA EKATAMA, PT SUPER UNGGAS JAYA, CJ VINA AGRI CO., LTD.,  
CJ FEED INDIA PRIVATE LTD., CJ KOREA EXPRESS NETHERLANDS B.V., CJ KOREA EXPRESS QINGDAO CO., LTD,  
CJ KOREA EXPRESS INDIA PRIVATE LIMITED, KOREA EXPRESS U.S.A INC., KOREA EXPRESS JAPAN CO., LTD.,  
KOREA EXPRESS TIANJIN CO., LTD., KOREA EXPRESS HONG KONG CO., LTD.,  
KUMHO LOGISTICS SHANGHAI CO., LTD., KOREA EXPRESS SHANGHAI CO., LTD., WATER PIPELINE WORKS LTD.,  
CJ KOREA EXPRESS GERMANY GMBH, CJ KOREA EXPRESS MIDDLE EAST FZE,CJ KOREA EXPRESS ASIA PTE. LTD.,  
CJ BIO MALAYSIA SDN. BHD., CJ BIO AMERICA INC., PT CJ FEED MEDAN, CJ VINA FOOD CO., LTD.,  
EC DISTRIBUTION SDN. BHD., EC SERVICE ENTERPRISE SDN. BHD.,  
CJ KOREA EXPRESS FORWARDING MALAYSIA SDN. BHD., PT CJ GLS RESOURCES INDONESIA,  
CJ KOREA EXPRESS VMI WAREHOUSING PHILIPPINES CORPORATION, CJ KOREA EXPRESS SHENZHEN CO., LTD,  
SHANGHAI CJ FREIGHT FORWARDING CO., LTD., CJ KOREA EXPRESS MEXICO SA.DE. DE C.V.,  
CJ KOREA EXPRESS DONGGUAN CO., LTD., CJ KOREA EXPRESS MALAYSIA SDN. BHD.,  
PT. CJ KOREA EXPRESS INDONESIA, CJ KOREA EXPRESS PHILIPPINES CORPORATION, CJ GLS (HONG KONG) LTD.,  
CJ GLS CHINA(SHANGHAI) LTD., CJ KOREA EXPRESS CONPAC WAREHOUSING PTE. LTD.,  
CJ KOREA EXPRESS (THAILAND) CO., LTD., CJ KOREA EXPRESS VIETNAM CO., LTD,  
CJ KOREA EXPRESS FREIGHT VIETNAM CO., LTD, PT. CJ CHEILJEDANG FEED LAMPUNG,  
KX SMART CARGO HOLDINGS LIMITED, QINGDAO CJ SMART CARGO INTERNATIONAL SERVICES LTD.,  
QINGDAO SMART CARGO BONDED LOGISTICS CO., LTD.,  
SHANGHAI SMART CARGO SUPPLY CHAIN MANAGEMENT CO., LTD., CJ BIO RUS, CJ-SC GLOBAL MILLING LLC,  
PT CJ KOREA EXPRESS LOGISTICS SERVICE INDONESIA, PT CJ FOOD LESTARI,  
CJ KOREA EXPRESS TIANJIN CO., LTD., CJ SC LOGISTICS (T) LIMITED, CJ KOREA EXPRESS LOGISTIC  
L.L.C.,  
PT. CJ CHEILJEDANG FEED SEMARANG, CJ SMART CARGO LOGTISTICS SA(PTY) LTD.,  
CJ KX ROKIN HOLDINGS LIMITED, CJ CHEILJEDANG FEED (CAMBODIA) CO.,LTD, S.C.F-PNH CO.,LTD,  
CJ KOREA EXPRESS LOGISTICA DO BRASIL LTDA, CJ KOREA EXPRESS RT MYANMAR CO.,LTD.

당기 중 종속기업에 포함되거나 종속기업에서 제외된 기업 및 사유는 다음과 같습니다.

구분	소재지	종속기업명	사유
포함	대한민국	씨제이브리딩(주)	신규설립
	인도네시아	PT. CJ CHEILJEDANG FEED SEMARANG.	신규설립
	대한민국	광양항서부컨테이너터미널(주)	신규취득
	남아프리카공화국	CJ SMART CARGO LOGTISTICS SA(PTY) LTD.	신규설립
	홍콩	CJ KX ROKIN HOLDINGS LIMITED	신규설립
	캄보디아	CJ CHEILJEDANG FEED (CAMBODIA) CO., LTD.	신규취득
	캄보디아	S.C.F-PNH CO., LTD.	신규취득
	미얀마	CJ KOREA EXPRESS RT MYANMAR CO., LTD..	신규설립
	브라질	CJ KOREA EXPRESS LOGISTICA DO BRASIL LTDA	신규설립
제외	대한민국	피엔씨티(주)	지분매각
	대한민국	씨제이대한통운부산컨테이너터미널(주)	지분매각
	대한민국	씨제이대한통운비엔디(주)	지분매각
	베트남	KOREA EXPRESS SAIGON LOGISTICS CO., LTD.	청산

나. 특수관계자와의 주요 거래 내역 및 특수관계자에 대한 채권·채무의 잔액

(1) 매출 및 매입 등의 거래

(단위: 천원)

특수관계자 구분	회사명	당기		전기	
		매출 등	매입 등	매출 등	매입 등
지배기업	씨제이(주)	514,824	21,414,458	598,596	20,176,702
종속기업	씨제이헬스케어 주식회사	7,351,028	360,320	6,431,353	3,112,790
	어업회사법인 신의도천일영주식회사	-	2,870,845	183	2,487,473
	씨제이돈돈팜(주)	7,892,990	39,486,073	7,509,501	37,003,895
	씨제이씨푸드(주)	20,751,934	134,479,740	21,087,974	126,966,429
	영우냉동식품(주)	5,713,445	42,708,615	5,610,602	36,876,932
	(주)원지	74,231	18,320,548	126,490	15,814,820
	씨제이대한통운(주)	22,844,776	247,832,471	16,405,810	220,653,525
	씨제이엠디원(주)	809,820	116,424,301	851,259	100,513,442
	CJ QINGDAO FOODS CO., LTD.	12,967,701	21,956,689	9,127,903	21,814,081
	CJ LIAOCHENG BIOTECH CO., LTD.	8,432,650	-	7,947,395	26,456
	CJ(SHENYANG) BIOTECH CO., LTD.	10,298,589	514,350	8,388,764	562,363
	CJ NUTRACON PTY., LTD.	14,361	7,707,327	25,703	7,755,150
	PT CHEILJEDANG INDONESIA	27,313,331	48,760,808	28,249,287	46,755,965
	PT CJ FEED JOMBANG	2,004,674	-	2,043,391	-
	CJ VINA AGRI CO., LTD.	3,853,827	1,523,025	2,695,697	152,453

	CJ BIO AMERICA INC.	4,795,178	-	5,020,683	-
	CJ AMERICA INC.	26,199,138	9,952,675	24,051,683	11,190,840
	CJ DO BRAZIL IND. COM. PROD. ALIM. LTDA.	4,073,074	-	3,591,653	-
	CJ SE ASIA PTE. LTD.	1,026,337	3,125,421	974,139	2,610,851
	CJ INTERNATIONAL TRADING CO., LTD.	1,959,318	275,444	1,694,382	209,528
	CJ CHINA CONSULTING., LTD.	-	3,089,719	-	2,711,246
	기타	15,024,154	5,325,884	6,105,948	1,432,923
	소 계	183,400,556	704,714,255	157,939,800	638,651,162
공동기업 및 관계기업	농업회사법인 (주)금보디디에프	1,891,402	-	2,042,728	-
	EBARA CJ FRESH FOODS INC.	6,001,562	-	7,953,299	-
	CJ INTERNATIONAL ASIA PTE. LTD.	5,771,784	383,841,209	-	-
	기타	1,140,756	210,932	1,553,572	50,493
	소 계	14,805,504	384,052,141	11,549,599	50,493
기타 특수관계자	씨제이프레시웨이(주)	326,815,858	76,451,817	320,381,912	66,463,914
	씨제이푸드빌(주)	52,741,412	10,627,259	50,942,343	10,498,639
	(주)씨제이오쇼핑	26,312,734	3,347,976	34,520,278	991,794
	씨제이헬로비전(주)	1,023,897	47,557	4,947,339	111,132
	씨제이올리브영(주)	-	-	8,308,158	2,932,942
	씨제이파워캐스트(주)	2,377,944	467,921	2,534,976	368,279
	씨제이씨지브이(주)	5,720,823	646,542	5,461,962	976,477
	씨제이이앤엠(주)	13,290,673	9,280,904	15,139,339	10,067,405
	씨제이올리브네트웍스(주)	13,033,176	50,227,737	2,438,561	31,830,166
	씨제이건설(주)	1,370,119	167,061,467	937,021	58,804,535
	CJ JAPAN CORP.	41,168,486	2,165,491	68,469,402	2,605,400
	재산커뮤니케이션즈(주)	1,960	7,225,900	1,109	3,975,000
	씨앤아이레저산업(주)	85,239	2,745,566	55,629	2,462,178
	(주)조이렌트카	4,856	2,495,878	5,944	2,440,273
	기타	667,679	4,650,962	804,927	2,622,049
	소 계	484,614,856	337,442,977	514,948,900	197,150,183



(2) 특수관계자에 대한 채권·채무의 주요 잔액

(단위: 천원)

특수관계자 구분	회사명	2015.12.31		2014.12.31	
		채권 등	채무 등	채권 등	채무 등
지배기업	씨제이(주)	106,262	1,619,757	168,397	1,606,769
종속기업	씨제이헬스케어 주식회사	1,114,435	75,731	1,167,346	171,175
	씨제이돈돈팜(주)	2,843,814	214,882	2,664,238	467,004
	씨제이씨푸드(주)	702,749	45,634,947	5,821	21,925,495
	영우냉동식품(주)	1,573	15,051,774	58,127	12,719,458
	(주)원지	1,149	3,634,540	28,931	3,368,774
	씨제이대한통운(주)	5,113,964	62,382,038	3,890,921	47,475,435
	씨제이엠디원(주)	30,699	11,429,615	17,877	8,994,102
	CJ QINGDAO FOODS CO., LTD.	3,316,120	1,031,085	3,875,952	838,940
	CJ LIAOCHENG BIOTECH CO., LTD.	8,996,645	-	8,313,135	-
	CJ(SHENYANG) BIOTECH CO., LTD.	40,720,408	-	29,004,820	88,639
	CJ BIO MALAYSIA SND. BHD.	10,840,914	-	65,820	-
	PT CHEILJEDANG INDONESIA	23,752,301	6,661,324	24,636,249	11,534,093
	PT CHEILJEDANG SUPERFEED	1,561,685	-	1,250,544	-
	CJ VINA AGRI CO., LTD.	2,049,587	6,094	1,662,138	-
	CJ-SC GLOBAL MILLING LLC	13,127	177,601	1,147,311	-
	CJ BIO AMERICA INC.	10,580,062	-	6,042,601	-
	CJ AMERICA INC.	9,364,645	1,493,068	6,408,392	2,068,988
	CJ DO BRAZIL IND. COM. PROD. ALIM. LTDA.	4,463,836	-	3,904,004	-
	기타	2,605,446	1,091,710	2,713,584	880,611
		소 계	128,073,159	148,884,409	96,857,811
공동기업 및 관계기업	EBARA CJ FRESH FOODS INC.	1,124,462	-	1,266,515	-
	CJ INTERNATIONAL ASIA PTE. LTD.	-	3,402,100	-	-
	기타	157,452	-	1,269,921	-
	소 계	1,281,914	3,402,100	2,536,436	-
기타 특수관계자	씨제이프레시웨이(주)	115,012,400	9,758,379	113,455,236	6,916,290
	씨제이푸드빌(주)	16,758,669	3,803,477	14,283,936	1,828,804
	(주)씨제이오쇼핑	2,692,964	280,257	4,323,625	310,550
	씨제이헬로비전(주)	1,491,053	1,021	1,222,210	90,615
	씨제이씨지브이(주)	1,217,975	937,119	1,125,108	514,499
	씨제이이앤엠(주)	1,512,883	4,873,337	1,704,391	4,440,303
	씨제이올리브네트웍스	2,090,700	20,386,928	1,858,944	8,666,125
	씨제이건설(주)	24,749,539	40,024,753	24,310,409	33,010,033
	CJ JAPAN CORP.	4,471,016	188,585	3,633,077	221,594
	(주)조이렌트카	-	232,666	184	225,955
	(주)재산커뮤니케이션즈	192	2,673,990	1,220	1,452,000
	씨앤아이레저산업(주)	2,238	564,358	2,240	686,832
	기타	456,091	304,803	127,693	240,979

	소 계	170,455,720	84,029,673	166,048,273	58,604,579
--	-----	-------------	------------	-------------	------------

(2) 특수관계자와의 자금거래

(단위: 천원)

특수관계자 구분	회사명	현금출자		현금배당	
		당기	전기	당기	전기
최상위 지배기업	CJ (주)	-	-	9,669,756	8,702,780
종속기업	영우냉동식품(주)	-	15,000,000	-	-
	씨제이브리딩(주)	1,000,000	-	-	-
	CJ GLOBAL HOLDINGS LTD.	23,683,246	-	-	-
	CJ-SC GLOBAL MILLING LLC	-	14,067,534	-	-
	CJ AMERICA, INC.	-	9,821,651	-	-
공동기업 및 관계기업	CJ FOOD EUROPE LTD.	357,425	2,601,510	-	-
	BEIJING ERSHANG CJ FOOD CO., LTD.	1,401,240	-	-	-
	TWI농식품상생투자조합	800,000	-	-	-

(3) 주요 경영진에 대한 보상

(단위: 천원)

구 분	2015	2014
단기급여	47,117,257	38,883,047
장기급여(*)	2,472,739	2,168,559
퇴직급여	6,042,774	4,871,239
계	55,632,770	45,922,845

(\*) 장기급여에는 장기성과인센티브가 포함되어 있습니다. 장기성과인센티브는 임원의 장기 성과에 따라 지급됩니다.

다. 회사가 특수관계자 등에 대하여 제공한 보증내역

(단위: 천원)

지급보증받은회사	여신금융기관	여신금액		보증금액	
		2015.12.31	2014.12.31	2015.12.31	2014.12.31
CJ AMERICA, INC.	BOA 외 4	72,078,000	45,067,200	150,016,000	96,729,600
CJ (CHINA) FOOD CO., LTD.	BOA 외 2	6,797,600	6,968,939	11,720,000	18,948,450
CJ BIO AMERICA INC.	산업은행 외 1	304,720,000	285,792,000	320,254,860	300,361,896
CJ BIO MALAYSIA SDN. BHD.	산업은행 외 4	260,889,825	205,854,746	314,096,000	263,808,000
CJ(CHANGCHUN)FEED CO., LTD.	수출입은행	2,695,600	2,528,160	2,695,600	2,528,160
CJ CHINA, LTD.	BOA 외 11	94,660,218	292,374,354	586,000,000	602,361,600
CJ DO BRASIL LTDA.	HSBC 외 2	2,344,000	4,213,602	64,108,400	123,919,940
CJ EUROPE GMBH	외환은행 외 2	7,683,180	10,678,795	19,207,950	13,365,200
CJ FOOD EUROPE LTD.	BOA 외 1	10,415,460	8,552,350	11,283,415	8,552,350
CJ GLOBAL HOLDINGS LIMITED	외환은행 외 1	235,995,325	222,406,997	237,273,744	230,832,000
CJ LIAOCHENG BIOTECH CO., LTD.	수출입은행 외 2	149,430,000	118,164,000	220,822,000	118,164,000
CJ NUTRACON PTY LTD.	외환은행	4,265,500	5,394,540	4,265,500	6,293,630
CJ QINGDAO FOODS CO., LTD.	BOA 외 2	27,190,400	24,412,069	30,472,000	40,071,850
CJ SHENYANG FEED CO., LTD.	HSBC	668,838	15,204,844	35,696,000	24,753,400
CJ(SHENYANG) BIOTECH CO., LTD.	수출입은행 외 7	201,975,074	282,365,450	360,235,280	397,582,130
EBARA CJ FRESH FOODS INC.	요코하마은행	1,944,020	1,506,990	1,944,020	1,840,280
LIAOCHENG LANTIAN CONGENERATION PLANT CO., LTD.	수출입은행	5,860,000	5,496,000	5,860,000	5,496,000
PT. C.J. INDONESIA	수출입은행 외 7	626,046,000	581,536,338	793,071,219	744,104,000
PT. C.J. SUPERFEED	HSBC 외 1	200,000,000	126,408,000	229,300,000	126,408,000
SICHUAN JIXIANGJU FOOD CO., LTD.	수출입은행	5,860,000	5,496,000	5,860,000	10,800,300
PT. CJ FEED MEDAN	-	-	13,190,400	-	13,190,400
CJ FOODS MANUFACTURING CORPORATION	BOA 외 1	6,371,863	12,135,469	22,619,600	21,214,560
CJ ACT PTY LTD.	외환은행	1,151,685	1,438,544	1,364,960	1,438,544
CJ-SC GLOBAL MILLING LLC	BTMU	9,372,030	-	9,376,000	-
합 계		2,238,414,618	2,277,185,787	3,437,542,548	3,172,764,290

상기 지급보증 내역 외에 PT CHEILJEDANG INDONESIA에 동 종속기업이 발행한 신증자 본증권 200,000백만원에 대한 보증을 제공하고 있습니다. 또한, CJ AMERICA, INC.에 2,344백만원, CJ FOODS MANUFACTURING CORPORATION에 19,924백만원, CJ DO BRASIL LTDA.에 52,740백만원 및 CJ BIO MALAYSIA SDN. BHD.에 5,860백만원의 이행보증을 제공하고 있습니다.

34. 물적분할:

회사는 제약산업의 급격한 시장환경 및 규제환경 변화에 효과적으로 대응하고, 사업의 특성에 맞는 경영전략 수립과 신속한 의사결정 및 전문성을 제고하기 위하여 2014년 3월 21일자 주주총회결의에 따라 2014년 4월 1일을 분할기일로 하여 제약사업부문을 분할하여 씨제이헬스케어(주)(지분율: 100%)를 설립하였습니다. 분할회사인 CJ제일제당주식회사와 분할신설회사인 씨제이헬스케어(주)는 분할전 회사의 채무에 대하여 연대책임을 부담하고 있습니다. 상기 물적분할로 인해 연결재무제표에 미치는 영향은 없습니다.

# 내부회계관리제도 검토의견

CJ제일제당주식회사

독립된 감사인의 내부회계관리제도 검토보고서는 CJ제일제당주식회사의 2015년 12월 31일자로 종료되는 회계연도의 재무제표에 대한 감사업무를 수행하고 회사의 내부회계관리제도를 검토한 결과 주식회사의외부감사에관한법률 제2조의3에 따라 첨부하는 것입니다.

- 첨부 : 1. 독립된 감사인의 내부회계관리제도 검토보고서  
2. 회사의 내부회계관리제도 운영실태 평가보고서

CJ제일제당주식회사

대표이사 귀하

2016년 3월 10일

우리는 첨부된 CJ제일제당주식회사의 2015년 12월 31일 현재의 내부회계관리제도의 운영실태 평가보고서에 대하여 검토를 실시하였습니다. 내부회계관리제도를 설계, 운영하고 그에 대한 운영실태 평가보고서를 작성할 책임은 CJ제일제당주식회사의 경영진에게 있으며, 우리의 책임은 동 보고내용에 대하여 검토를 실시하고 검토결과를 보고하는 데 있습니다. 회사의 경영진은 첨부된 내부회계관리제도 운영실태 평가보고서에서 "내부회계관리자의 내부회계관리제도 운영실태 평가결과, 2015년 12월 31일 현재 당사의 내부회계관리제도는 내부회계관리제도 모범기준에 근거하여 볼 때, 중요성의 관점에서 효과적으로 설계되어 운영되고 있다고 판단됩니다."라고 기술하고 있습니다.

우리는 내부회계관리제도 검토기준에 따라 검토를 실시하였습니다. 이 기준은 우리가 중요성의 관점에서 경영진이 제시한 내부회계관리제도의 운영실태 평가보고서에 대하여 회계감사보다는 낮은 수준의 확신을 얻을 수 있도록 검토절차를 계획하고 실시할 것을 요구하고 있습니다. 검토는 회사의 내부회계관리제도를 이해하고 경영진의 내부회계관리제도의 운영실태보고내용에 대한 질문 및 필요하다고 판단되는 경우제한적 범위 내에서 관련 문서의 확인 등의 절차를 포함하고 있습니다.

계속;

회사의 내부회계관리제도는 신뢰할 수 있는 회계정보의 작성 및 공시를 위하여 한국채택국제회계기준에 따라 작성한 재무제표의 신뢰성에 대한 합리적인 확신을 줄 수 있도록 제정한 내부회계관리규정과 이를 관리·운영하는 조직을 의미합니다. 그러나 내부회계관리제도는 내부회계관리제도의 본질적인 한계로 인하여 재무제표에 대한 중요한 왜곡표시를 적발하거나 예방하지 못할 수 있습니다. 또한, 내부회계관리제도의 운영실태보고 내용을 기초로 미래기간의 내용을 추정시에는 상황의 변화 혹은 절차나 정책이 준수되지 않음으로써 내부회계관리제도가 부적절하게 되어 미래기간에 대한 평가 및 추정내용이 달라질 위험에 처할 수 있다는 점을 고려하여야 합니다.

경영진의 내부회계관리제도 운영실태 평가보고서에 대한 우리의 검토결과, 상기 경영진의 운영실태보고 내용이 중요성의 관점에서 내부회계관리제도 모범규준의 규정에 따라 작성되지 않았다고 판단하게 하는 점이 발견되지 아니하였습니다.

우리의 검토는 2015년 12월 31일 현재의 내부회계관리제도를 대상으로 하였으며 2015년 12월 31일 이후의 내부회계관리제도는 검토하지 않았습니다. 본 검토보고서는 주식회사의 부감사에 관한 법률에 근거하여 작성된 것으로서 기타 다른 목적이나 다른 이용자를 위하여는 적절하지 않을 수 있습니다.




삼 일 회 계 법 인

대 표 이 사 안 경 태

# 회사의 내부회계관리제도 운영실태 평가보고서

=====

CJ제일제당주식회사

<b>내부회계관리자의 운영실태 평가보고서</b>	
씨제이제일제당(주) 이사회 및 감사위원회 귀중	
본 내부회계관리자는 2015년 12월 31일 현재 동일자로 종료하는 회계연도에 대한 당사의 내부회계관리제도의 설계 및 운영실태를 평가 하였습니다.	
내부회계관리제도의 설계 및 운영에 대한 책임은 본 내부회계관리자를 포함한 회사의 경영진에 있습니다. 본 내부회계관리자는 회사의 내부회계관리제도가 신뢰할 수 있는 재무제표의 작성 및 공시를 위하여 재무제표의 왜곡을 초래할 수 있는 오류나 부정행위를 예방하고 적발할 수 있도록 효과적으로 설계 및 운영되고 있는지의 여부에 대하여 평가하였습니다. 본 내부회계관리자는 내부회계관리제도의 설계 및 운영실태를 평가함에 있어 내부회계관리제도 모범기준을 평가기준으로 사용하였습니다.	
본 내부회계관리자의 내부회계관리제도 운영실태 평가결과, 2015년 12월 31일 현재 당사의 내부회계관리제도는 내부회계관리제도 모 범기준에 근거하여 볼 때, 중요성의 관점에서 효과적으로 설계되어 운영되고 있다고 판단됩니다.	
2016년 01월 31일	
CEO 김철하	(서명) 
CFO 임상엽	(서명) 

## 외부감사 실시내용

「주식회사의 외부감사에 관한 법률」 제7조의2의 규정에 의하여 외부감사 실시내용을 첨부합니다.

### 1. 감사대상업무

회 사 명	CJ제일제당주식회사			
감사대상 사업연도	2015년 01월 01일	부터	2015년 12월 31일	까지

### 2. 감사참여자 구분별 인원수 및 감사시간

(단위 : 명, 시간)

감사참여자 \ 인원수 및 시간		품질관리 검토자 (심리실 등)	감사업무 담당 회계사			전산감사· 세무· 가치평가 등 전문가	합계
			담당이사 (업무수행이사)	등록 공인회계사	수습 공인회계사		
투입 인원수		1	1	11	6	11	30
투입시 간	분·반기검토	27	131	2,889	1,005	58	4,110
	감사	29	119	1,350	925	373	2,796
	합계	56	250	4,239	1,930	431	6,906

계속;



### 3. 주요 감사실시내용

구 분	내 역							
전반감사계획 (감사착수단계)	수행시기	2015.8.28 ~ 2015.12.7				10	일	
	주요내용	감사경험, 회사 및 산업에 대한 전반적 이해를 바탕으로 감사절차의 범위와 시기 등을 결정						
현장감사 주요내용	수행시기			투입인원			주요 감사업무 수행내용	
			상주	비상주				
	2015.11.16 ~ 2015.11.20	5	일	6	명	2	명	내부통제 이해 및 평가
2016.1.11 ~ 2016.2.12	22	일	6	명	3	명	중요 계정잔액 및 공시내용에 대하여 질문, 분석적절차, 표본점검(문서검증, 재계산 등) 수행	
재고자산실사(입회)	실사(입회)시기	2016.1.1				1	일	
	실사(입회)장소	인천2공장, 덕평물류센터, 안산공장						
	실사(입회)대상	제품, 상품, 원재료, 부재료, 포장재						
금융자산실사(입회)	실사(입회)시기	2016.1.4				1	일	
	실사(입회)장소	본사						
	실사(입회)대상	보관 유가증권, 회원권, 어음, 수표						
외부조회	금융거래조회	○	채권채무조회			○	변호사조회	○
	기타조회	-						
지배기구와의 커뮤니케이션	커뮤니케이션 횟수	2	회					
	수행시기	2015.12.30, 2016.3.9						